

## Mercado Internacional

01-jun-22

### Datos de Mercado

Índices	Último	Cambio	Cambio %	Materias Primas	Último	Cambio	Cambio %
<b>EE.UU.</b>							
Dow Jones Industrial	32,813.23	-176.89	-0.54	Petróleo (WTI)	114.82	0.15	0.13
S&P 500	4,101.23	-30.92	-0.75	Petróleo (Brent)	115.72	0.12	0.10
Nasdaq Composite	11,994.46	-86.93	-0.72	Oro	1,845.00	2.30	0.12
<b>Europa</b>							
EURO STOXX 50	3,759.54	-29.67	-0.78	Plata	21.88	0.19	0.86
FTSE 100	7,532.95	-74.71	-0.98	Gas Natural	8.75	0.61	7.46
DAX	14,340.47	-47.88	-0.33	Café	239.45	8.20	3.55
CAC	6,418.89	-49.91	-0.77	Azúcar	19.44	0.04	0.21
IBEX 35	8,747.20	-104.30	-1.18	Maíz	729.75	-23.75	-3.15
				Trigo	1,041.25	-46.25	-4.25
<b>Asia</b>							
Nikkei	27,470.00	-30.00	-0.11				
Hang Seng	21,294.94	-120.26	-0.56				
S&P/ASX 200	7,233.98	22.80	0.32				
Shanghai Composite	3,182.16	-4.27	-0.13				

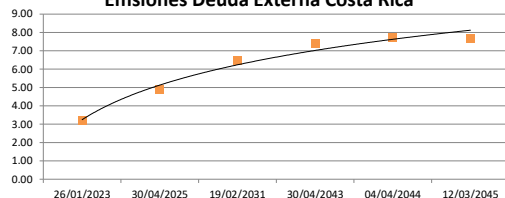
### Tasas Internacionales

	Tasa (%)
Tasa de Fondos Federales de la Fed	1.00
Tasa del Banco Central Europeo	0.00
Tasa del Banco de Inglaterra	1.00

### Emisiones Deuda Externa Costa Rica

Costar 2023	26/01/2023	100.66	3.21
Costar 2025	30/04/2025	98.65	4.88
Costar 2031	19/02/2031	97.59	6.49
Costar 2043	30/04/2043	81.42	7.38
Costar 2044	04/04/2044	92.31	7.73
Costar 2045	12/03/2045	94.30	7.69

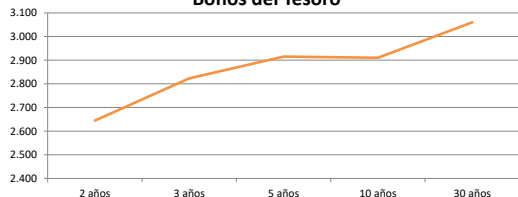
Emsiones Deuda Externa Costa Rica



### Letras, notas y bonos del Tesoro EE.UU.

		Rend. (%)
Letra del Tesoro	3 meses	1.129
Letra del Tesoro	6 meses	1.620
Letra del Tesoro	12 meses	2.114
Nota del Tesoro EEUU	2 años	99.72
Nota del Tesoro EEUU	3 años	99.80
Nota del Tesoro EEUU	5 años	98.66
Nota del Tesoro EEUU	10 años	99.70
Bono del Tesoro EEUU	30 años	96.41

Bonos del Tesoro

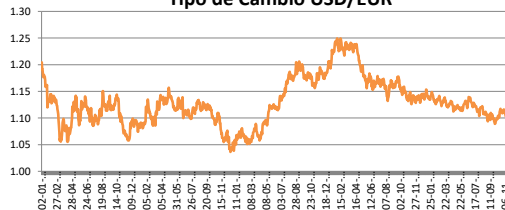


### Monedas

Colón - Dólar EE.UU. **	697.00
Euro - Dólar EE.UU.	1.0651
Yen - Dólar EE.UU.	130.1400
Dólar EE.UU. - Libra Esterlina	1.2490
Franco Suizo - Dólar EE.UU.	0.9634
Dólar Australiano - Dólar EE.UU.	0.7175
Dólar Canadiense - Dólar EE.UU.	1.2660

\*\* Tipo de Cambio Venta Popular Valores

Tipo de Cambio USD/EUR



### Indicadores Economicos

EE.UU.	Variación Mensual	Variación Anual
Inflación	0.30	8.30
Tasa de desempleo		3.60
PIB		3.50
Crédito para consumo		7.30
Gasto de Consumo		9.20

### Eurozona

Tasa de desempleo	6.80
Inflación variación interanual	8.10
PIB variación interanual	5.10

### China

Tasa de desempleo	4.24
Inflación	2.10
PIB	4.80

### Descargo de Responsabilidad

El presente boletín se trata de comunicación comercial que no constituye asesoría ni debe ser considerado un sustituto de este servicio, y ha sido elaborado con un fin informativo general, sin tomar en cuenta los objetivos de inversión, situación financiera, aversión al riesgo y las necesidades particulares de un inversionista. De tal manera que este documento no se constituye en una recomendación explícita de inversión, calificación o bondad de un valor. Asimismo, no se da garantía, ni se acepta responsabilidad sobre la exactitud o detalle de la información aquí suministrada. Todas las afirmaciones que no estén basadas en hechos, constituyen únicamente opiniones actuales que puedan sufrir modificaciones y no necesariamente representan la opinión o punto de vista de este Puesto de Bolsa.