

## Mercado Internacional

31-may-22

### Datos de Mercado

Índices	Último	Cambio	Cambio %	Materias Primas	Último	Cambio	Cambio %
<b>EE.UU.</b>							
Dow Jones Industrial	32,990.12	-222.84	-0.67	Petróleo (WTI)	115.20	0.13	0.11
S&P 500	4,132.15	-26.09	-0.63	Petróleo (Brent)	122.84	1.17	0.96
Nasdaq Composite	12,081.39	-49.74	-0.41	Oro	1,833.80	-17.50	-0.95
<b>Europa</b>							
EURO STOXX 50	3,789.21	-52.41	-1.36	Plata	21.55	-0.55	-2.49
FTSE 100	7,607.66	7.60	0.10	Gas Natural	8.23	-0.49	-5.66
DAX	14,388.35	-187.63	-1.29	Café	231.25	1.80	0.78
CAC	6,468.80	-93.59	-1.43	Azúcar	19.40	-0.21	-1.07
IBEX 35	8,851.50	-79.30	-0.89	Maíz	753.00	-24.25	-3.12
				Trigo	1,088.00	-69.50	-6.00
<b>Asia</b>							
Nikkei	27,190.00	-70.00	-0.26				
Hang Seng	21,415.20	291.27	1.38				
S&P/ASX 200	7,211.17	-75.39	-1.03				
Shanghai Composite	3,186.43	37.37	1.19				

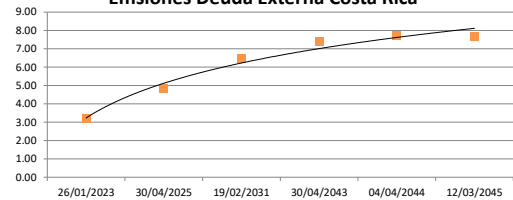
### Tasas Internacionales

	Tasa (%)
Tasa de Fondos Federales de la Fed	1.00
Tasa del Banco Central Europeo	0.00
Tasa del Banco de Inglaterra	1.00

### Emisiones Deuda Externa Costa Rica

Costar 2023	26/01/2023	100.66	3.21
Costar 2025	30/04/2025	98.72	4.85
Costar 2031	19/02/2031	97.81	6.46
Costar 2043	30/04/2043	81.37	7.39
Costar 2044	04/04/2044	92.34	7.73
Costar 2045	12/03/2045	94.33	7.69

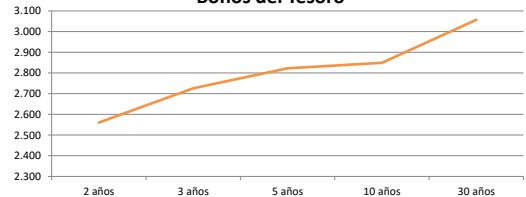
Emissiones Deuda Externa Costa Rica



### Letras, notas y bonos del Tesoro EE.UU.

		Rend. (%)	
Letra del Tesoro	3 meses	1.057	
Letra del Tesoro	6 meses	1.568	
Letra del Tesoro	12 meses	2.067	
Nota del Tesoro EEUU	2 años	99.89	2.561
Nota del Tesoro EEUU	3 años	100.07	2.73
Nota del Tesoro EEUU	5 años	99.09	2.82
Nota del Tesoro EEUU	10 años	100.23	2.85
Bono del Tesoro EEUU	30 años	96.48	3.06

Bonos del Tesoro

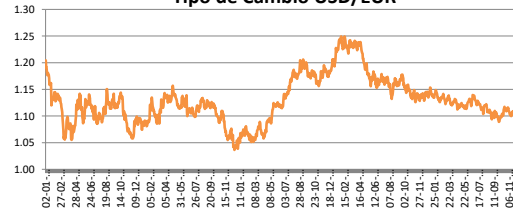


### Monedas

Colón - Dólar EE.UU. **	695.00
Euro - Dólar EE.UU.	1.0731
Yen - Dólar EE.UU.	128.7300
Dólar EE.UU. - Libra Esterlina	1.2602
Franco Suizo - Dólar EE.UU.	0.9596
Dólar Australiano - Dólar EE.UU.	0.7176
Dólar Canadiense - Dólar EE.UU.	1.2653

\*\* Tipo de Cambio Venta Popular Valores

Tipo de Cambio USD/EUR



### Indicadores Economicos

EE.UU.	Variación Mensual	Variación Anual
Inflación	0.30	8.30
Tasa de desempleo		3.60
PIB		3.50
Crédito para consumo		7.30
Gasto de Consumo		9.20

### Eurozona

Tasa de desempleo	6.80
Inflación variación interanual	8.10
PIB variación interanual	5.10

### China

Tasa de desempleo	4.24
Inflación	2.10
PIB	4.80

### Descargo de Responsabilidad

El presente boletín se trata de comunicación comercial que no constituye asesoría ni debe ser considerado un sustituto de este servicio, y ha sido elaborado con un fin informativo general, sin tomar en cuenta los objetivos de inversión, situación financiera, aversión al riesgo y las necesidades particulares de un inversionista. De tal manera que este documento no se constituye en una recomendación explícita de inversión, calificación o bondad de un valor. Asimismo, no se da garantía, ni se acepta responsabilidad sobre la exactitud o detalle de la información aquí suministrada. Todas las afirmaciones que no estén basadas en hechos, constituyen únicamente opiniones actuales que puedan sufrir modificaciones y no necesariamente representan la opinión o punto de vista de este Puesto de Bolsa.