

## Mercado Internacional

09-may-22

### Datos de Mercado

Índices	Último	Cambio	Cambio %	Materias Primas	Último	Cambio	Cambio %
<b>EE.UU.</b>							
Dow Jones Industrial	32,245.70	-653.67	-1.99	Petróleo (WTI)	102.33	-7.44	-6.78
S&P 500	3,991.24	-132.10	-3.20	Petróleo (Brent)	105.06	-7.33	-6.52
Nasdaq Composite	11,623.25	-521.41	-4.29	Oro	1,853.10	-29.70	-1.58
<b>Europa</b>							
EURO STOXX 50	3,526.86	-102.31	-2.82	Plata	21.78	-0.54	-2.43
FTSE 100	7,216.58	-171.36	-2.32	Gas Natural	7.10	-0.95	-11.76
DAX	13,380.67	-293.62	-2.15	Café	206.30	-5.30	-2.50
CAC	6,086.02	-172.34	-2.75	Azúcar	18.66	-0.50	-2.61
IBEX 35	8,139.20	-182.80	-2.20	Maíz	784.50	-7.75	-0.98
<b>Asia</b>							
Nikkei	26,000.00	-390.00	-1.48	Trigo	1,083.25	-13.75	-1.25
Hang Seng	20,001.96	-791.44	-3.81				
S&P/ASX 200	7,120.65	-84.99	-1.18				
Shanghai Composite	3,004.14	2.58	0.09				

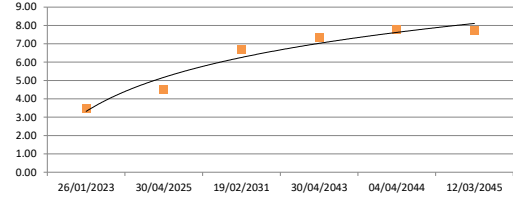
### Tasas Internacionales

	Tasa (%)
Tasa de Fondos Federales de la Fed	1.00
Tasa del Banco Central Europeo	0.00
Tasa del Banco de Inglaterra	1.00

### Emisiones Deuda Externa Costa Rica

Costar 2023	26/01/2023	100.54	3.47
Costar 2025	30/04/2025	99.65	4.50
Costar 2031	19/02/2031	96.26	6.69
Costar 2043	30/04/2043	81.84	7.33
Costar 2044	04/04/2044	92.06	7.76
Costar 2045	12/03/2045	93.81	7.74

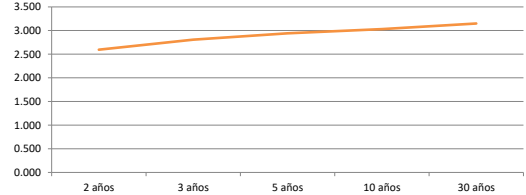
Emisiones Deuda Externa Costa Rica



### Letras, notas y bonos del Tesoro EE.UU.

		Rend. (%)
Letra del Tesoro	3 meses	0.822
Letra del Tesoro	6 meses	1.321
Letra del Tesoro	12 meses	1.914
Nota del Tesoro EEUU	2 años	2.596
Nota del Tesoro EEUU	3 años	2.81
Nota del Tesoro EEUU	5 años	2.94
Nota del Tesoro EEUU	10 años	3.03
Bono del Tesoro EEUU	30 años	3.15

Bonos del Tesoro

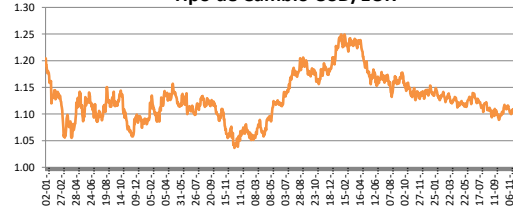


### Monedas

Colón - Dólar EE.UU. **	675.00
Euro - Dólar EE.UU.	1.0560
Yen - Dólar EE.UU.	130.3100
Dólar EE.UU. - Libra Esterlina	1.2330
Franco Suizo - Dólar EE.UU.	0.9938
Dólar Australiano - Dólar EE.UU.	0.6948
Dólar Canadiense - Dólar EE.UU.	1.3014

\*\* Tipo de Cambio Venta Popular Valores

Tipo de Cambio USD/EUR



### Indicadores Economicos

EE.UU.	Variación Mensual	Variación Anual
Inflación	1.20	8.50
Tasa de desempleo		3.60
PIB		3.60
Crédito para consumo		7.30
Gasto de Consumo		9.10

### Eurozona

Tasa de desempleo	6.80
Inflación variación interanual	7.50
PIB variación interanual	5.00

### China

Tasa de desempleo	4.24
Inflación	1.50
PIB	4.80

### Descargo de Responsabilidad

El presente boletín se trata de comunicación comercial que no constituye asesoría ni debe ser considerado un sustituto de este servicio, y ha sido elaborado con un fin informativo general, sin tomar en cuenta los objetivos de inversión, situación financiera, aversión al riesgo y las necesidades particulares de un inversionista. De tal manera que este documento no se constituye en una recomendación explícita de inversión, calificación o bondad de un valor. Asimismo, no se da garantía, ni se acepta responsabilidad sobre la exactitud o detalle de la información aquí suministrada. Todas las afirmaciones que no estén basadas en hechos, constituyen únicamente opiniones actuales que puedan sufrir modificaciones y no necesariamente representan la opinión o punto de vista de este Puesto de Bolsa.