

## Mercado Internacional

29-abr-22

### Datos de Mercado

Índices	Último	Cambio	Cambio %	Materias Primas	Último	Cambio	Cambio %
<b>EE.UU.</b>							
Dow Jones Industrial	32,977.21	-939.18	-2.77	Petróleo (WTI)	104.45	-0.91	-0.86
S&P 500	4,131.93	-155.57	-3.63	Petróleo (Brent)	109.34	1.75	1.63
Nasdaq Composite	12,334.64	-536.89	-4.17	Oro	1,897.90	6.60	0.35
<b>Europa</b>							
EURO STOXX 50	3,802.86	25.84	0.68	Plata	22.79	-0.34	-1.47
FTSE 100	7,544.55	35.36	0.47	Gas Natural	7.28	0.39	5.69
DAX	14,097.88	118.04	0.84	Café	222.55	4.65	2.13
CAC	6,533.77	25.63	0.39	Azúcar	19.35	-0.07	-0.36
IBEX 35	8,584.20	72.00	0.85	Maíz	818.25	2.25	0.28
<b>Asia</b>							
Nikkei	27,210.00	340.00	1.27	Trigo	1,044.00	-30.00	-2.79
Hang Seng	21,089.39	813.22	4.01				
S&P/ASX 200	7,435.01	78.13	1.06				
Shanghai Composite	3,047.06	71.58	2.41				

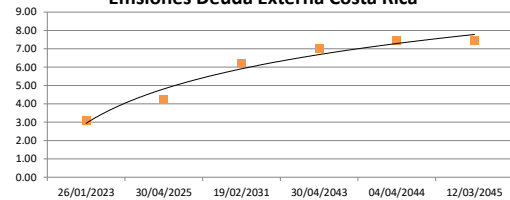
### Tasas Internacionales

	Tasa (%)
Tasa de Fondos Federales de la Fed	0.50
Tasa del Banco Central Europeo	0.00
Tasa del Banco de Inglaterra	0.75

### Emisiones Deuda Externa Costa Rica

Costar 2023	26/01/2023	100.82	3.10
Costar 2025	30/04/2025	100.44	4.22
Costar 2031	19/02/2031	99.42	6.21
Costar 2043	30/04/2043	84.80	7.02
Costar 2044	04/04/2044	95.24	7.44
Costar 2045	12/03/2045	97.03	7.43

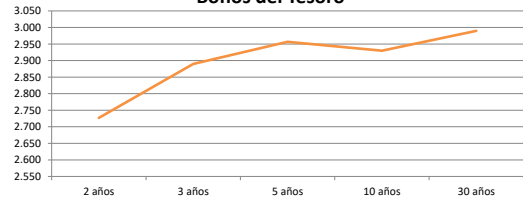
Emissiones Deuda Externa Costa Rica



### Letras, notas y bonos del Tesoro EE.UU.

		Rend. (%)
Letra del Tesoro	3 meses	0.832
Letra del Tesoro	6 meses	1.405
Letra del Tesoro	12 meses	2.076
Nota del Tesoro EEUU	2 años	99.57
Nota del Tesoro EEUU	3 años	99.26
Nota del Tesoro EEUU	5 años	99.05
Nota del Tesoro EEUU	10 años	91.09
Bono del Tesoro EEUU	30 años	85.50

Bonos del Tesoro

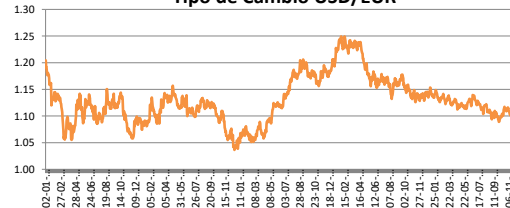


### Monedas

Colón - Dólar EE.UU. **	673.00
Euro - Dólar EE.UU.	1.0545
Yen - Dólar EE.UU.	129.8700
Dólar EE.UU. - Libra Esterlina	1.2575
Franco Suizo - Dólar EE.UU.	0.9732
Dólar Australiano - Dólar EE.UU.	0.7061
Dólar Canadiense - Dólar EE.UU.	1.2851

\*\* Tipo de Cambio Venta Popular Valores

Tipo de Cambio USD/EUR



### Indicadores Economicos

EE.UU.	Variación Mensual	Variación Anual
Inflación	1.20	8.50
Tasa de desempleo		3.60
PIB		3.60
Crédito para consumo		6.50
Gasto de Consumo		9.10

### Eurozona

Tasa de desempleo	6.80
Inflación variación interanual	7.50
PIB variación interanual	5.00

### China

Tasa de desempleo	4.24
Inflación	1.50
PIB	4.80

### Descargo de Responsabilidad

El presente boletín se trata de comunicación comercial que no constituye asesoría ni debe ser considerado un sustituto de este servicio, y ha sido elaborado con un fin informativo general, sin tomar en cuenta los objetivos de inversión, situación financiera, aversión al riesgo y las necesidades particulares de un inversionista. De tal manera que este documento no se constituye en una recomendación explícita de inversión, calificación o bondad de un valor. Asimismo, no se da garantía, ni se acepta responsabilidad sobre la exactitud o detalle de la información aquí suministrada. Todas las afirmaciones que no estén basadas en hechos, constituyen únicamente opiniones actuales que puedan sufrir modificaciones y no necesariamente representan la opinión o punto de vista de este Puesto de Bolsa.