

## Mercado Internacional

22-abr-22

### Datos de Mercado

Índices	Último	Cambio	Cambio %	Materias Primas	Último	Cambio	Cambio %
<b>EE.UU.</b>							
Dow Jones Industrial	33,811.40	-981.36	-2.82	Petróleo (WTI)	102.07	-1.72	-1.66
S&P 500	4,271.78	-121.88	-2.77	Petróleo (Brent)	106.06	-2.27	-2.10
Nasdaq Composite	12,839.29	-335.36	-2.55	Oro	1,931.00	-13.90	-0.71
<b>Europa</b>							
EURO STOXX 50	3,840.01	-88.02	-2.24	Plata	24.26	-0.36	-1.47
FTSE 100	7,521.68	-106.27	-1.39	Gas Natural	6.53	-0.42	-6.08
DAX	14,142.09	-360.32	-2.48	Café	227.30	-0.85	-0.37
CAC	6,581.42	-133.68	-1.99	Azúcar	19.24	-0.63	-3.17
IBEX 35	8,652.30	-162.30	-1.84	Maíz	793.00	-6.25	-0.78
<b>Asia</b>							
Nikkei	26,720.00	-380.00	-1.40	Trigo	1,065.50	-2.50	-0.23
Hang Seng	20,638.52	-43.70	-0.21				
S&P/ASX 200	7,473.28	-119.51	-1.57				
Shanghai Composite	3,086.92	7.11	0.23				

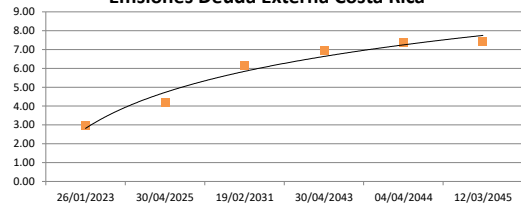
### Tasas Internacionales

	Tasa (%)
Tasa de Fondos Federales de la Fed	0.50
Tasa del Banco Central Europeo	0.00
Tasa del Banco de Inglaterra	0.75

### Emisiones Deuda Externa Costa Rica

Costar 2023	26/01/2023	100.95	2.95
Costar 2025	30/04/2025	100.60	4.16
Costar 2031	19/02/2031	99.65	6.18
Costar 2043	30/04/2043	85.58	6.94
Costar 2044	04/04/2044	96.11	7.36
Costar 2045	12/03/2045	97.08	7.42

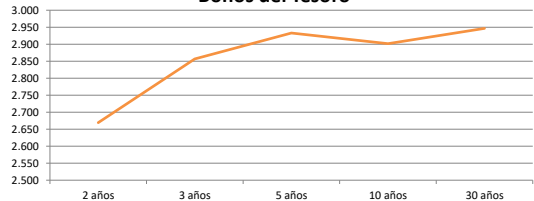
Emsiones Deuda Externa Costa Rica



### Letras, notas y bonos del Tesoro EE.UU

		Rend. (%)	
Letra del Tesoro	3 meses	0.806	
Letra del Tesoro	6 meses	1.315	
Letra del Tesoro	12 meses	2.031	
Nota del Tesoro EEUU	2 años	99.22	2.669
Nota del Tesoro EEUU	3 años	99.35	2.86
Nota del Tesoro EEUU	5 años	98.03	2.93
Nota del Tesoro EEUU	10 años	91.31	2.90
Bono del Tesoro EEUU	30 años	86.28	2.95

Bonos del Tesoro

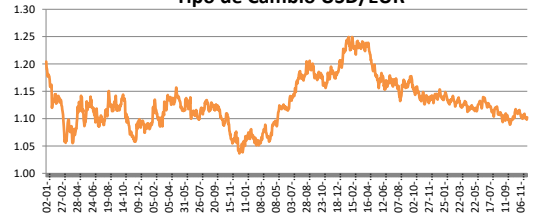


### Monedas

Colón - Dólar EE.UU. **	669.00
Euro - Dólar EE.UU.	1.0790
Yen - Dólar EE.UU.	128.5000
Dólar EE.UU. - Libra Esterlina	1.2839
Franco Suizo - Dólar EE.UU.	0.9575
Dólar Australiano - Dólar EE.UU.	0.7244
Dólar Canadiense - Dólar EE.UU.	1.2710

\*\* Tipo de Cambio Venta Popular Valores

Tipo de Cambio USD/EUR



### Indicadores Economicos

EE.UU.	Variación Mensual	Variación Anual
Inflación	1.20	8.50
Tasa de desempleo		3.60
PIB		5.50
Crédito para consumo		6.50
Gasto de Consumo		13.70

### Eurozona

Tasa de desempleo	6.80
Inflación variación interanual	7.40
PIB variación interanual	4.70

### China

Tasa de desempleo	4.24
Inflación	1.50
PIB	4.80

### Descargo de Responsabilidad

El presente boletín se trata de comunicación comercial que no constituye asesoría ni debe ser considerado un sustituto de este servicio, y ha sido elaborado con un fin informativo general, sin tomar en cuenta los objetivos de inversión, situación financiera, aversión al riesgo y las necesidades particulares de un inversionista. De tal manera que este documento no se constituye en una recomendación explícita de inversión, calificación o bondad de un valor. Asimismo, no se da garantía, ni se acepta responsabilidad sobre la exactitud o detalle de la información aquí suministrada. Todas las afirmaciones que no estén basadas en hechos, constituyen únicamente opiniones actuales que puedan sufrir modificaciones y no necesariamente representan la opinión o punto de vista de este Puesto de Bolsa.