

## Mercado Internacional

19-abr-22

### Datos de Mercado

Índices	Último	Cambio	Cambio %	Materias Primas	Último	Cambio	Cambio %
<b>EE.UU.</b>							
Dow Jones Industrial	34,911.20	499.51	1.45	Petróleo (WTI)	102.56	-5.65	-5.22
S&P 500	4,462.21	70.52	1.61	Petróleo (Brent)	107.40	-5.76	-5.09
Nasdaq Composite	13,619.66	287.30	2.15	Oro	1,945.70	-37.20	-1.88
<b>Europa</b>							
EURO STOXX 50	3,830.76	-17.92	-0.47	Plata	25.28	-0.87	-3.33
FTSE 100	7,601.28	-15.10	-0.20	Gas Natural	7.18	-0.64	-8.24
DAX	14,153.46	-10.39	-0.07	Café	221.30	-2.20	-0.98
CAC	6,534.79	-54.56	-0.83	Azúcar	19.74	-0.52	-2.57
IBEX 35	8,694.00	-5.00	-0.06	Maíz	804.00	-9.25	-1.14
				Trigo	1,099.00	-21.50	-1.92
<b>Asia</b>							
Nikkei	27,210.00	160.00	0.59				
Hang Seng	21,027.76	-490.32	-2.28				
S&P/ASX 200	7,565.21	41.78	0.56				
Shanghai Composite	3,194.03	-1.50	-0.05				

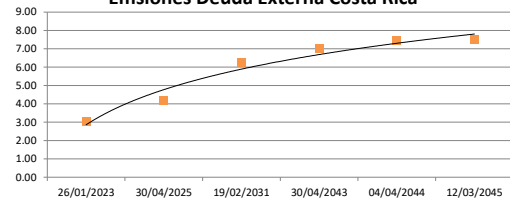
### Tasas Internacionales

	Tasa (%)
Tasa de Fondos Federales de la Fed	0.50
Tasa del Banco Central Europeo	0.00
Tasa del Banco de Inglaterra	0.75

### Emisiones Deuda Externa Costa Rica

Costar 2023	26/01/2023	100.92	3.02
Costar 2025	30/04/2025	100.57	4.17
Costar 2031	19/02/2031	99.29	6.23
Costar 2043	30/04/2043	85.14	6.98
Costar 2044	04/04/2044	95.26	7.44
Costar 2045	12/03/2045	96.52	7.48

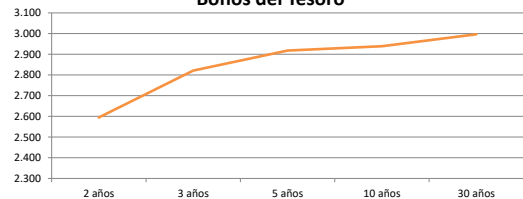
Emissiones Deuda Externa Costa Rica



### Letras, notas y bonos del Tesoro EE.UU.

		Rend. (%)
Letra del Tesoro	3 meses	0.825
Letra del Tesoro	6 meses	1.281
Letra del Tesoro	12 meses	1.821
Nota del Tesoro EEUU	2 años	99.36 2.595
Nota del Tesoro EEUU	3 años	99.45 2.82
Nota del Tesoro EEUU	5 años	98.09 2.92
Nota del Tesoro EEUU	10 años	91.00 2.94
Bono del Tesoro EEUU	30 años	85.38 3.00

Bonos del Tesoro

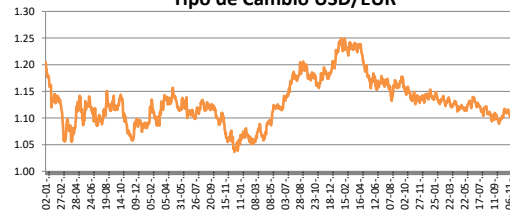


### Monedas

Colón - Dólar EE.UU. **	659.00
Euro - Dólar EE.UU.	1.0788
Yen - Dólar EE.UU.	128.9000
Dólar EE.UU. - Libra Esterlina	1.2998
Franco Suizo - Dólar EE.UU.	0.9518
Dólar Australiano - Dólar EE.UU.	0.7376
Dólar Canadiense - Dólar EE.UU.	1.2619

\*\* Tipo de Cambio Venta Popular Valores

Tipo de Cambio USD/EUR



### Indicadores Economicos

EE.UU.	Variación Mensual	Variación Anual
Inflación	1.20	8.50
Tasa de desempleo		3.60
PIB		5.50
Crédito para consumo		6.50
Gasto de Consumo		13.70

### Eurozona

Tasa de desempleo	6.80
Inflación variación interanual	7.50
PIB variación interanual	4.60

### China

Tasa de desempleo	4.24
Inflación	1.50
PIB	4.80

### Descargo de Responsabilidad

El presente boletín se trata de comunicación comercial que no constituye asesoría ni debe ser considerado un sustituto de este servicio, y ha sido elaborado con un fin informativo general, sin tomar en cuenta los objetivos de inversión, situación financiera, aversión al riesgo y las necesidades particulares de un inversionista. De tal manera que este documento no se constituye en una recomendación explícita de inversión, calificación o bondad de un valor. Asimismo, no se da garantía, ni se acepta responsabilidad sobre la exactitud o detalle de la información aquí suministrada. Todas las afirmaciones que no estén basadas en hechos, constituyen únicamente opiniones actuales que puedan sufrir modificaciones y no necesariamente representan la opinión o punto de vista de este Puesto de Bolsa.