

Mercado Internacional

31-mar-22

Datos de Mercado

Índices	Último	Cambio	Cambio %	Materias Primas	Último	Cambio	Cambio %
EE.UU.							
Dow Jones Industrial	34,678.35	-550.46	-1.56	Petróleo (WTI)	100.93	-6.89	-6.39
S&P 500	4,530.41	-72.04	-1.57	Petróleo (Brent)	107.91	-5.54	-4.88
Nasdaq Composite	14,220.52	-221.75	-1.54	Oro	1,936.50	3.00	0.16
Europa							
EURO STOXX 50	3,902.52	-56.62	-1.43	Plata	24.98	-0.14	-0.55
FTSE 100	7,515.68	-63.07	-0.83	Gas Natural	5.63	0.02	0.39
DAX	14,414.75	-191.30	-1.31	Café	226.40	4.55	2.05
CAC	6,659.87	-81.72	-1.21	Azúcar	19.49	0.02	0.10
IBEX 35	8,445.10	-105.50	-1.23	Maíz	747.50	9.50	1.29
Asia							
Nikkei	27,550.00	-280.00	-1.01	Trigo	1,008.00	-19.25	-1.87
Hang Seng	21,996.85	-235.18	-1.06				
S&P/ASX 200	7,499.59	-14.94	-0.20				
Shanghai Composite	3,252.20	-14.39	-0.44				

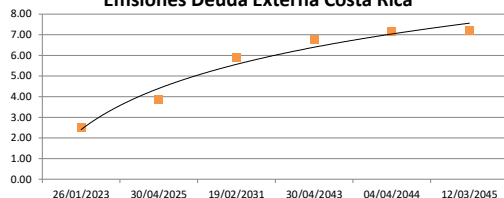
Tasas Internacionales

	Tasa (%)
Tasa de Fondos Federales de la Fed	0.50
Tasa del Banco Central Europeo	0.00
Tasa del Banco de Inglaterra	0.75

Emisiones Deuda Externa Costa Rica

Costar 2023	26/01/2023	101.39	2.51
Costar 2025	30/04/2025	101.44	3.87
Costar 2031	19/02/2031	101.50	5.90
Costar 2043	30/04/2043	87.44	6.75
Costar 2044	04/04/2044	98.58	7.13
Costar 2045	12/03/2045	99.52	7.20

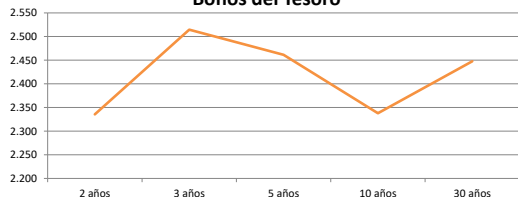
Emisiones Deuda Externa Costa Rica



Letras, notas y bonos del Tesoro EE.UU.

		Rend. (%)
Letra del Tesoro	3 meses	0.506
Letra del Tesoro	6 meses	1.020
Letra del Tesoro	12 meses	1.609
Nota del Tesoro EEUU	2 años	99.84
Nota del Tesoro EEUU	3 años	97.84
Nota del Tesoro EEUU	5 años	100.19
Nota del Tesoro EEUU	10 años	95.95
Bono del Tesoro EEUU	30 años	95.86

Bonos del Tesoro

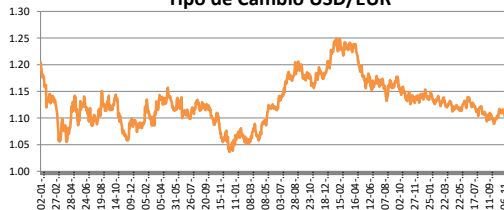


Monedas

Colón - Dólar EE.UU. **	671.00
Euro - Dólar EE.UU.	1.1067
Yen - Dólar EE.UU.	121.7100
Dólar EE.UU. - Libra Esterlina	1.3142
Franco Suizo - Dólar EE.UU.	0.9229
Dólar Australiano - Dólar EE.UU.	0.7483
Dólar Canadiense - Dólar EE.UU.	1.2507

** Tipo de Cambio Venta Popular Valores

Tipo de Cambio USD/EUR



Indicadores Economicos

EE.UU.	Variación Mensual	Variación Anual
Inflación	0.80	7.90
Tasa de desempleo		3.80
PIB		5.50
Crédito para consumo		6.10
Gasto de Consumo		13.70

Eurozona

Tasa de desempleo	6.80
Inflación variación interanual	5.90
PIB variación interanual	4.60

China

Tasa de desempleo	4.24
Inflación	0.90
PIB	4.00

Descargo de Responsabilidad

El presente boletín se trata de comunicación comercial que no constituye asesoría ni debe ser considerado un sustituto de este servicio, y ha sido elaborado con un fin informativo general, sin tomar en cuenta los objetivos de inversión, situación financiera, aversión al riesgo y las necesidades particulares de un inversionista. De tal manera que este documento no se constituye en una recomendación explícita de inversión, calificación o bondad de un valor. Asimismo, no se da garantía, ni se acepta responsabilidad sobre la exactitud o detalle de la información aquí suministrada. Todas las afirmaciones que no estén basadas en hechos, constituyen únicamente opiniones actuales que puedan sufrir modificaciones y no necesariamente representan la opinión o punto de vista de este Puesto de Bolsa.