

Mercado Internacional

30-mar-22

Datos de Mercado

| Índices | Último | Cambio | Cambio % | Materias Primas | Último | Cambio | Cambio % |
|----------------------|-----------|---------|----------|------------------|----------|--------|----------|
| EE.UU. | | | | | | | |
| Dow Jones Industrial | 35,228.81 | -65.38 | -0.19 | Petróleo (WTI) | 107.49 | 3.25 | 3.12 |
| S&P 500 | 4,602.45 | -29.15 | -0.63 | Petróleo (Brent) | 112.57 | 2.34 | 2.12 |
| Nasdaq Composite | 14,442.27 | -177.37 | -1.21 | Oro | 1,933.40 | 21.20 | 1.11 |
| Europa | | | | | | | |
| EURO STOXX 50 | 3,959.14 | -43.04 | -1.08 | Plata | 25.04 | 0.30 | 1.23 |
| FTSE 100 | 7,578.75 | 41.50 | 0.55 | Gas Natural | 5.56 | 0.23 | 4.30 |
| DAX | 14,606.05 | -214.28 | -1.45 | Café | 221.85 | 6.15 | 2.85 |
| CAC | 6,741.59 | -50.57 | -0.74 | Azúcar | 19.47 | 0.36 | 1.88 |
| IBEX 35 | 8,550.60 | -64.00 | -0.74 | Maíz | 738.50 | 12.25 | 1.69 |
| Asia | | | | | | | |
| Nikkei | 27,790.00 | -210.00 | -0.75 | Trigo | 1,030.25 | 16.00 | 1.58 |
| Hang Seng | 22,232.03 | 304.40 | 1.39 | | | | |
| S&P/ASX 200 | 7,514.52 | 50.26 | 0.67 | | | | |
| Shanghai Composite | 3,266.60 | 62.66 | 1.96 | | | | |

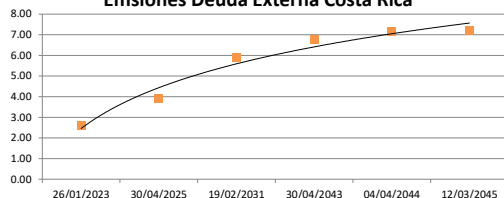
Tasas Internacionales

| | Tasa (%) |
|------------------------------------|----------|
| Tasa de Fondos Federales de la Fed | 0.50 |
| Tasa del Banco Central Europeo | 0.00 |
| Tasa del Banco de Inglaterra | 0.75 |

Emisiones Deuda Externa Costa Rica

| Costar 2023 | 26/01/2023 | 101.34 | 2.58 |
|-------------|------------|--------|------|
| Costar 2025 | 30/04/2025 | 101.36 | 3.90 |
| Costar 2031 | 19/02/2031 | 101.62 | 5.89 |
| Costar 2043 | 30/04/2043 | 87.26 | 6.77 |
| Costar 2044 | 04/04/2044 | 98.28 | 7.16 |
| Costar 2045 | 12/03/2045 | 99.29 | 7.22 |

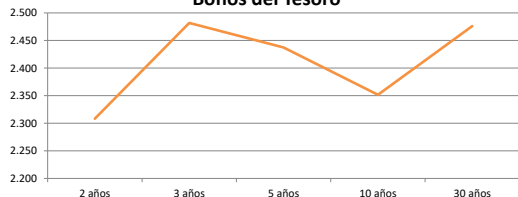
Emissiones Deuda Externa Costa Rica



Letras, notas y bonos del Tesoro EE.UU.

| | | Rend. (%) | |
|----------------------|----------|-----------|-------|
| Letra del Tesoro | 3 meses | 0.534 | |
| Letra del Tesoro | 6 meses | 1.011 | |
| Letra del Tesoro | 12 meses | 1.613 | |
| Nota del Tesoro EEUU | 2 años | 99.89 | 2.308 |
| Nota del Tesoro EEUU | 3 años | 97.93 | 2.48 |
| Nota del Tesoro EEUU | 5 años | 100.30 | 2.44 |
| Nota del Tesoro EEUU | 10 años | 95.83 | 2.35 |
| Bono del Tesoro EEUU | 30 años | 95.27 | 2.48 |

Bonos del Tesoro

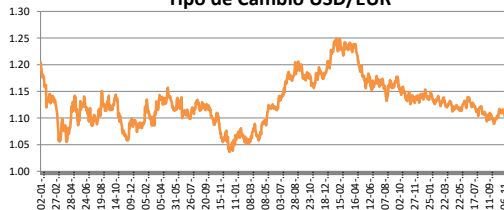


Monedas

| | |
|----------------------------------|----------|
| Colón - Dólar EE.UU. ** | 669.00 |
| Euro - Dólar EE.UU. | 1.1159 |
| Yen - Dólar EE.UU. | 121.8100 |
| Dólar EE.UU. - Libra Esterlina | 1.3135 |
| Franco Suizo - Dólar EE.UU. | 0.9231 |
| Dólar Australiano - Dólar EE.UU. | 0.7512 |
| Dólar Canadiense - Dólar EE.UU. | 1.2480 |

** Tipo de Cambio Venta Popular Valores

Tipo de Cambio USD/EUR



Indicadores Economicos

| EE.UU. | Variación Mensual | Variación Anual |
|----------------------|-------------------|-----------------|
| Inflación | 0.80 | 7.90 |
| Tasa de desempleo | | 3.80 |
| PIB | | 5.50 |
| Crédito para consumo | | 6.10 |
| Gasto de Consumo | | 11.80 |

Eurozona

| | |
|--------------------------------|------|
| Tasa de desempleo | 6.80 |
| Inflación variación interanual | 5.90 |
| PIB variación interanual | 4.60 |

China

| | |
|-------------------|------|
| Tasa de desempleo | 4.24 |
| Inflación | 0.90 |
| PIB | 4.00 |

Descargo de Responsabilidad

El presente boletín se trata de comunicación comercial que no constituye asesoría ni debe ser considerado un sustituto de este servicio, y ha sido elaborado con un fin informativo general, sin tomar en cuenta los objetivos de inversión, situación financiera, aversión al riesgo y las necesidades particulares de un inversionista. De tal manera que este documento no se constituye en una recomendación explícita de inversión, calificación o bondad de un valor. Asimismo, no se da garantía, ni se acepta responsabilidad sobre la exactitud o detalle de la información aquí suministrada. Todas las afirmaciones que no estén basadas en hechos, constituyen únicamente opiniones actuales que puedan sufrir modificaciones y no necesariamente representan la opinión o punto de vista de este Puesto de Bolsa.