

## Mercado Internacional

21-feb-22

### Datos de Mercado

Índices	Último	Cambio	Cambio %	Materias Primas	Último	Cambio	Cambio %
<b>EE.UU.</b>							
Dow Jones Industrial	34,079.18	-232.85	-0.68	Petróleo (WTI)	93.65	2.58	2.83
S&P 500	4,348.87	-31.39	-0.72	Petróleo (Brent)	95.80	2.26	2.42
Nasdaq Composite	13,548.07	-168.65	-1.23	Oro	1,893.60	-5.00	-0.26
<b>Europa</b>							
EURO STOXX 50	3,985.71	-88.57	-2.17	Plata	23.88	-0.12	-0.49
FTSE 100	7,484.33	-29.29	-0.39	Gas Natural	4.78	0.35	7.83
DAX	14,731.12	-311.39	-2.07	Café	246.85	-4.65	-1.85
CAC	6,788.34	-141.29	-2.04	Azúcar	18.20	-0.08	-0.44
IBEX 35	8,488.90	-101.10	-1.18	Maíz	654.25	4.25	0.65
<b>Asia</b>							
Nikkei	26,610.00	-330.00	-1.22	Trigo	797.00	-1.00	-0.13
Hang Seng	24,170.07	-157.64	-0.65				
S&P/ASX 200	7,233.63	11.91	0.16				
Shanghai Composite	3,490.61	-0.15	0.00				

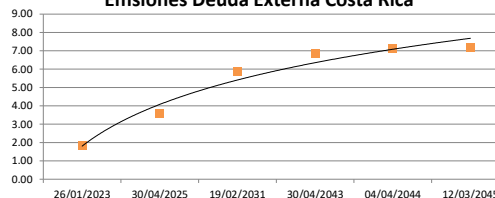
### Tasas Internacionales

	Tasa (%)
Tasa de Fondos Federales de la Fed	0.25
Tasa del Banco Central Europeo	0.00
Tasa del Banco de Inglaterra	0.50

### Emisiones Deuda Externa Costa Rica

Costar 2023	26/01/2023	102.22	1.82
Costar 2025	30/04/2025	102.41	3.57
Costar 2031	19/02/2031	101.65	5.89
Costar 2043	30/04/2043	86.53	6.84
Costar 2044	04/04/2044	98.60	7.13
Costar 2045	12/03/2045	99.80	7.18

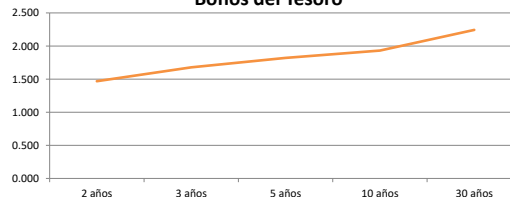
Emissiones Deuda Externa Costa Rica



### Letras, notas y bonos del Tesoro EE.UU.

		Rend. (%)
Letra del Tesoro	3 meses	0.340
Letra del Tesoro	6 meses	0.638
Letra del Tesoro	12 meses	0.979
Nota del Tesoro EEUU	2 años	98.88
Nota del Tesoro EEUU	3 años	99.49
Nota del Tesoro EEUU	5 años	98.49
Nota del Tesoro EEUU	10 años	99.52
Bono del Tesoro EEUU	30 años	100.22

Bonos del Tesoro

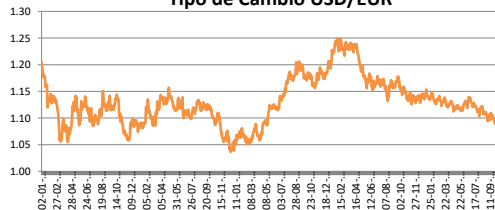


### Monedas

Colón - Dólar EE.UU. **	647.00
Euro - Dólar EE.UU.	1.1319
Yen - Dólar EE.UU.	114.8000
Dólar EE.UU. - Libra Esterlina	1.3605
Franco Suizo - Dólar EE.UU.	0.9161
Dólar Australiano - Dólar EE.UU.	0.7193
Dólar Canadiense - Dólar EE.UU.	1.2755

\*\* Tipo de Cambio Venta Popular Valores

Tipo de Cambio USD/EUR



### Indicadores Economicos

EE.UU.	Variación Mensual	Variación Anual
Inflación	0.60	7.50
Tasa de desempleo		4.00
PIB		5.50
Crédito para consumo		5.90
Gasto de Consumo		13.30

### Eurozona

Tasa de desempleo	7.00
Inflación variación interanual	5.10
PIB variación interanual	4.60

### China

Tasa de desempleo	4.24
Inflación	0.90
PIB	4.00

### Descargo de Responsabilidad

El presente boletín se trata de comunicación comercial que no constituye asesoría ni debe ser considerado un sustituto de este servicio, y ha sido elaborado con un fin informativo general, sin tomar en cuenta los objetivos de inversión, situación financiera, aversión al riesgo y las necesidades particulares de un inversionista. De tal manera que este documento no se constituye en una recomendación explícita de inversión, calificación o bondad de un valor. Asimismo, no se da garantía, ni se acepta responsabilidad sobre la exactitud o detalle de la información aquí suministrada. Todas las afirmaciones que no estén basadas en hechos, constituyen únicamente opiniones actuales que puedan sufrir modificaciones y no necesariamente representan la opinión o punto de vista de este Puesto de Bolsa.