

## Mercado Internacional

04-feb-22

### Datos de Mercado

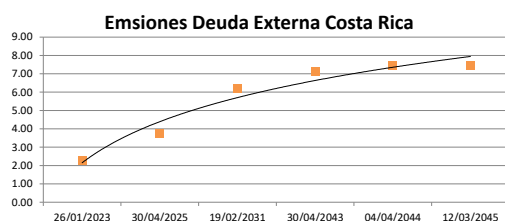
Índices	Último	Cambio	Cambio %	Materias Primas	Último	Cambio	Cambio %
<b>EE.UU.</b>							
Dow Jones Industrial	35,089.74	-21.42	-0.06	Petróleo (WTI)	92.19	1.92	2.13
S&P 500	4,500.53	23.09	0.52	Petróleo (Brent)	93.08	1.97	2.16
Nasdaq Composite	14,098.01	219.19	1.58	Oro	1,807.40	4.40	0.24
<b>Europa</b>							
EURO STOXX 50	4,086.58	-54.44	-1.31	Plata	22.48	0.11	0.47
FTSE 100	7,516.40	-12.44	-0.17	Gas Natural	4.52	-0.37	-7.49
DAX	15,099.56	-268.91	-1.75	Café	241.85	-2.05	-0.84
CAC	6,951.38	-54.25	-0.77	Azúcar	18.23	0.24	1.33
IBEX 35	8,589.30	-100.10	-1.15	Maíz	621.75	5.00	0.81
<b>Asia</b>							
Nikkei	27,380.00	-30.00	-0.11	Trigo	765.25	13.50	1.80
Hang Seng	24,573.29	771.03	3.24				
S&P/ASX 200	7,120.21	42.20	0.60				
Shanghai Composite	3,361.44	-32.81	-0.97				

### Tasas Internacionales

	Tasa (%)
Tasa de Fondos Federales de la Fed	0.25
Tasa del Banco Central Europeo	0.00
Tasa del Banco de Inglaterra	0.50

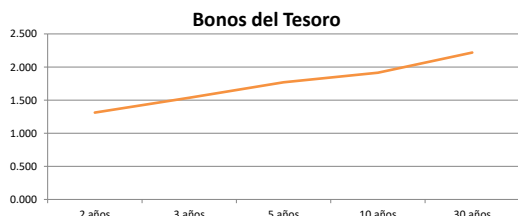
### Emisiones Deuda Externa Costa Rica

Costar 2023	26/01/2023	101.90	2.26
Costar 2025	30/04/2025	101.95	3.73
Costar 2031	19/02/2031	99.62	6.18
Costar 2043	30/04/2043	83.67	7.13
Costar 2044	04/04/2044	95.39	7.43
Costar 2045	12/03/2045	96.64	7.46



### Letras, notas y bonos del Tesoro EE.UU.

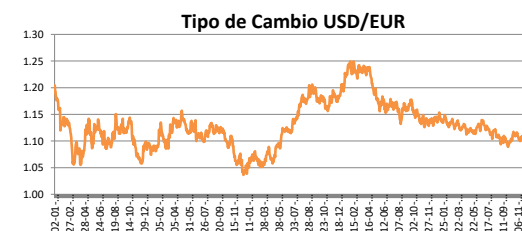
		Rend. (%)
Letra del Tesoro	3 meses	0.231
Letra del Tesoro	6 meses	0.550
Letra del Tesoro	12 meses	0.874
Nota del Tesoro EEUU	2 años	99.15
Nota del Tesoro EEUU	3 años	98.83
Nota del Tesoro EEUU	5 años	98.73
Nota del Tesoro EEUU	10 años	95.22
Bono del Tesoro EEUU	30 años	92.58



### Monedas

Colón - Dólar EE.UU. **	651.00
Euro - Dólar EE.UU.	1.1455
Yen - Dólar EE.UU.	115.1900
Dólar EE.UU. - Libra Esterlina	1.3531
Franco Suizo - Dólar EE.UU.	0.9250
Dólar Australiano - Dólar EE.UU.	0.7074
Dólar Canadiense - Dólar EE.UU.	1.2758

\*\* Tipo de Cambio Venta Popular Valores



### Indicadores Economicos

EE.UU.	Variación Mensual	Variación Anual
Inflación	0.50	7.00
Tasa de desempleo		4.00
PIB		5.50
Crédito para consumo		5.80
Gasto de Consumo		13.30

### Eurozona

Tasa de desempleo	7.00
Inflación variación interanual	5.10
PIB variación interanual	4.60

### China

Tasa de desempleo	4.24
Inflación	1.50
PIB	4.00

### Descargo de Responsabilidad

El presente boletín se trata de comunicación comercial que no constituye asesoría ni debe ser considerado un sustituto de este servicio, y ha sido elaborado con un fin informativo general, sin tomar en cuenta los objetivos de inversión, situación financiera, aversión al riesgo y las necesidades particulares de un inversionista. De tal manera que este documento no se constituye en una recomendación explícita de inversión, calificación o bondad de un valor. Asimismo, no se da garantía, ni se acepta responsabilidad sobre la exactitud o detalle de la información aquí suministrada. Todas las afirmaciones que no estén basadas en hechos, constituyen únicamente opiniones actuales que puedan sufrir modificaciones y no necesariamente representan la opinión o punto de vista de este Puesto de Bolsa.