



Boletín internacional de agosto 2021.

Este boletín se trata de comunicación comercial que no constituye asesoría ni debe ser considerado un sustituto de este servicio, y ha sido elaborado con un fin informativo general, sin tomar en cuenta los objetivos de inversión, situación financiera, aversión al riesgo y las necesidades particulares de un inversionista. De tal manera que este documento no se constituye en una recomendación explícita de inversión, calificación o bondad de un valor. Asimismo, no se da garantía, ni se acepta responsabilidad sobre la exactitud o detalle de la información aquí suministrada. Todas las afirmaciones que no estén basadas en hechos, constituyen únicamente opiniones actuales que puedan sufrir modificaciones y no necesariamente representan la opinión o punto de vista de este Puesto de Bolsa.



(506) 2539-9000



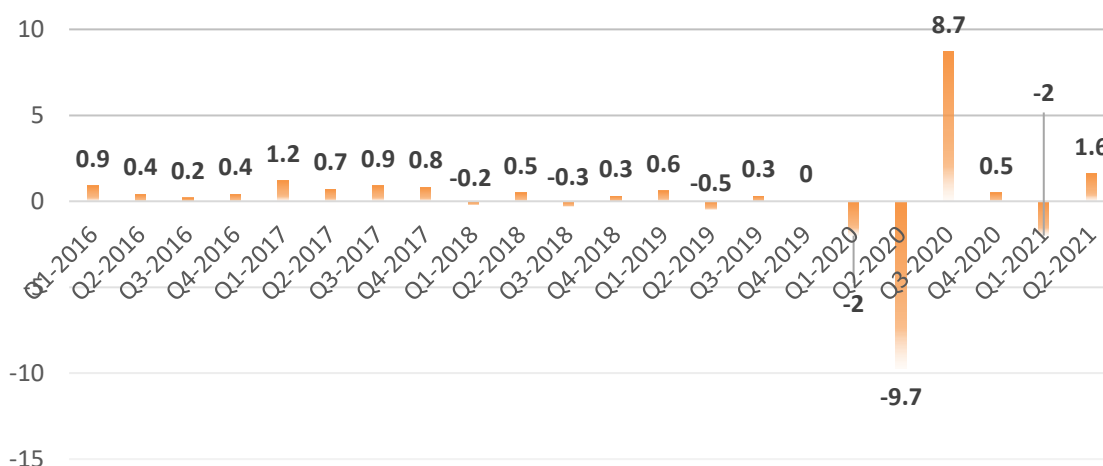
clientes@popularvalores.com

Economía de Alemania

Actividad económica del segundo trimestre 2021

El producto interno bruto (PIB) aumentó un 1,6% en el segundo trimestre de 2021 en comparación con el primer trimestre de 2021 después del ajuste por variaciones de precios, estacionales y de calendario. Después de que la crisis del coronavirus provocara otra caída del rendimiento económico a principios de 2021 (-2,0% en el primer trimestre, según los cálculos más recientes), la economía alemana se recuperó en el segundo trimestre. La Oficina Federal de Estadística (Destatis) informa que el aumento de 0,1 puntos porcentuales fue mayor que el informado en el primer comunicado del 30 de julio de 2021. En comparación con el cuarto trimestre de 2019, el trimestre anterior a que comenzara la crisis del coronavirus, el PIB fue un 3,3% menor.

ALEMANIA: PIB TRIMESTRAL ANUALIZADO (%)



Fuente: Elaboración de Popular Valores con datos de Destatis.

Inflación de julio 2021

La tasa de inflación en Alemania, medida como la variación interanual del índice de precios al consumidor, se situó en el + 3,8% en julio de 2021. Por lo tanto, la tasa de inflación se ha disparado; en junio de 2021 había sido + 2,3%. Una tasa de inflación más alta que en julio de 2021 se midió por última vez en diciembre de 1993 (+ 4,3%). La Oficina Federal de Estadística (Destatis) también informa que los precios al consumidor aumentaron un 0,9% en junio de 2021.

Como consecuencia de la reducción temporal de los tipos del IVA (de julio de 2020 a diciembre de 2020), los precios al consumidor habían caído drásticamente en julio de 2020. El bajo nivel de precios de hace un año ahora tiene un efecto al alza en la evolución de los precios de muchos bienes y servicios y, en consecuencia, sobre la tasa de inflación global.

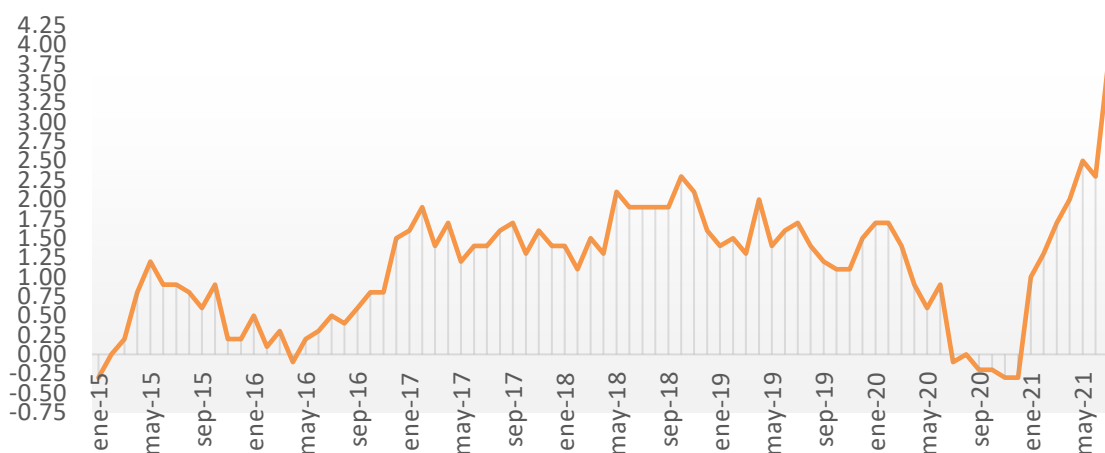


(506) 2539-9000



clientes@popularvalores.com

Alemania: Inflación al Consumidor (variación % interanual)



Fuente: Elaboración de Popular Valores con datos de Bloomberg y Destatis.

Economía de Estados Unidos

Actividad económica del segundo trimestre 2021

El producto interno bruto (PIB) real aumentó a una tasa anual del 6,6 por ciento en el segundo trimestre de 2021, según la "segunda" estimación publicada por la Oficina de Análisis Económico. En el primer trimestre, el PIB real aumentó un 6,3 por ciento.

El aumento en el PIB real en el segundo trimestre reflejó aumentos en los gastos de consumo personal (PCE), la inversión fija no residencial, las exportaciones y el gasto de los gobiernos estatales y locales, que fueron compensados en parte por disminuciones en la inversión en inventarios privados, la inversión fija residencial y el gasto del gobierno federal. Las importaciones, que son una resta en el cálculo del PIB, aumentaron.

El aumento en el PIB del segundo trimestre reflejó la continua recuperación económica, la reapertura de establecimientos y la continua respuesta del gobierno relacionada con la pandemia de COVID-19. En el segundo trimestre, los pagos de asistencia del gobierno en forma de préstamos a empresas y subvenciones a los gobiernos estatales y locales aumentaron, mientras que los beneficios sociales para los hogares, como los pagos de impacto económico directo, disminuyeron. Los efectos económicos completos de la pandemia de COVID-19 no se pueden cuantificar en la estimación del PIB para el segundo trimestre porque los impactos generalmente están integrados en los datos de origen y no pueden identificarse por separado.



(506) 2539-9000

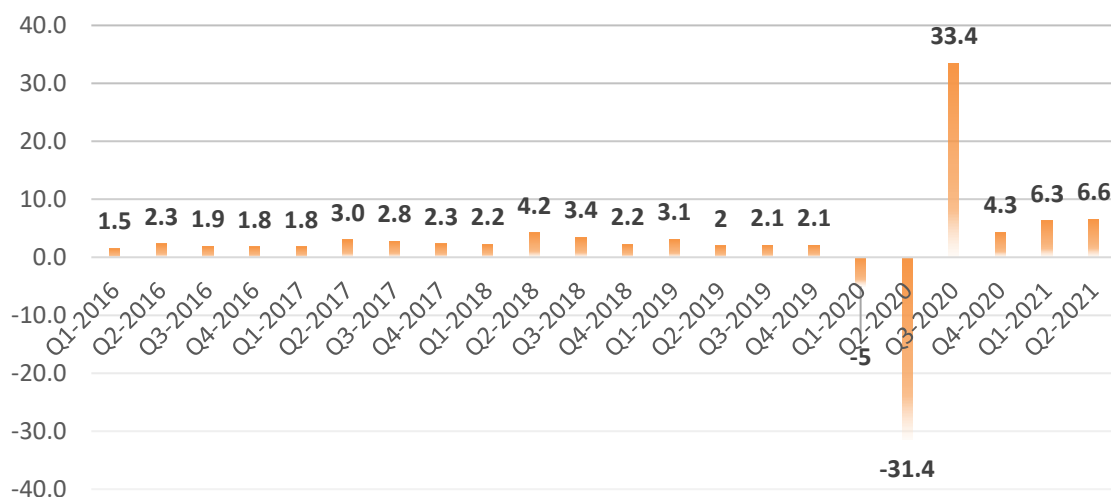


clientes@popularvalores.com

Boletín internacional

Agosto 2021

ESTADOS UNIDOS: PIB TRIMESTRAL ANUALIZADO (%)



Fuente: Elaboración de Popular Valores con datos de www.bea.gov

Inflación de julio 2021

El índice de precios al consumidor para todos los consumidores urbanos (IPC-U) aumentó un 0,5 por ciento en julio sobre una base ajustada estacionalmente después de subir un 0,9 por ciento en junio, informó hoy la Oficina de Estadísticas Laborales de EE. UU. Por su parte, el índice para todos los artículos menos alimentos y energía subió un 0,3 por ciento en julio después de haber aumentado un 0,9 por ciento en junio.

El índice de todos los artículos subió un 5,4 por ciento durante los 12 meses que terminaron en julio, el mismo aumento que en el período que terminó en junio. El índice para todos los artículos menos alimentos y energía aumentó un 4,3 por ciento durante los últimos 12 meses, mientras que el índice de energía subió un 23,8 por ciento. El índice de alimentos aumentó un 3,4 por ciento durante los 12 meses que terminaron en julio, en comparación con un aumento del 2,4 por ciento para el período que finalizó en junio.



(506) 2539-9000

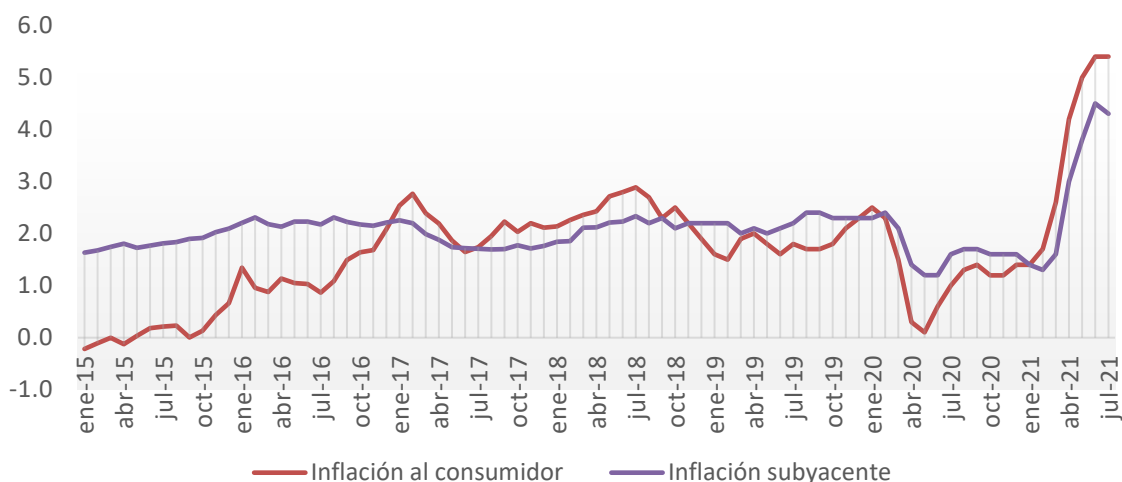


clientes@popularvalores.com

Boletín internacional

Agosto 2021

Estados Unidos: Inflación (variación % interanual)



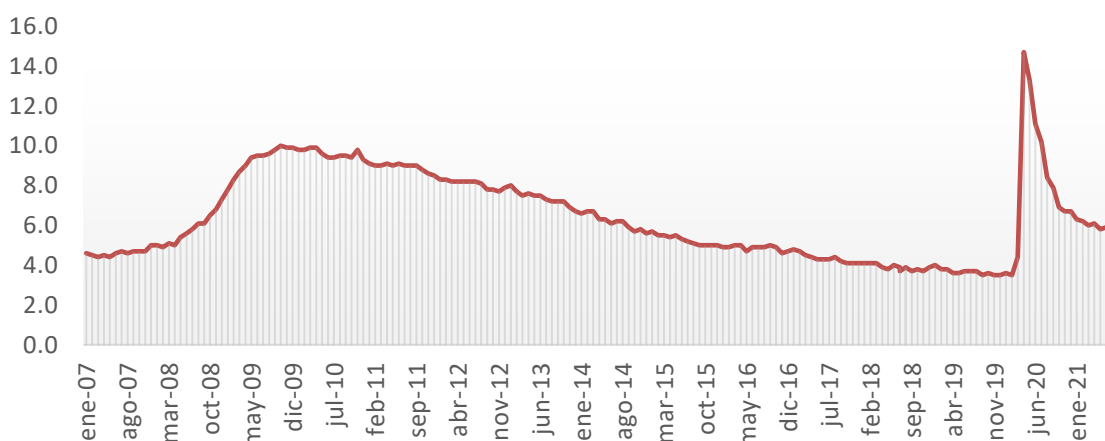
Fuente: Elaboración de Popular Valores con datos de FRED.

Desempleo de julio 2021

El empleo total no agrícola en nómina aumentó en 943.000 en julio y la tasa de desempleo se redujo en 0,5 puntos porcentuales a 5,4 por ciento. Se produjeron mejoras laborales notables en el ocio y la hostelería, en la educación del gobierno local y en los servicios profesionales y empresariales.

El número de desempleados se redujo en 782.000 a 8,7 millones. Estas medidas han bajado considerablemente desde sus máximos al final de la recesión de febrero-abril de 2020. Sin embargo, se mantienen muy por encima de sus niveles previos a la pandemia del coronavirus (COVID-19) (3,5 por ciento y 5,7 millones, respectivamente, en febrero de 2020).

Estados Unidos: Tasa de desempleo



Fuente: Elaboración de Popular Valores con datos de www.bea.gov



(506) 2539-9000



clientes@popularvalores.com

Economía de Francia


Actividad económica del segundo trimestre 2021

En el segundo trimestre de 2021, el producto interior bruto (PIB) en términos de volumen repuntó (+ 1,1%) después de mantenerse estable (0,0%) en el trimestre anterior. El PIB cerró así una cuarta parte de la brecha respecto a su nivel anterior a la crisis que quedaba a finales de 2020: se situó un 3,2% por debajo de su nivel en el cuarto trimestre de 2019, frente al 4,3% de los dos últimos trimestres.

La demanda interna final (excluidas las variaciones de existencias) contribuyó positivamente al crecimiento del PIB este trimestre (+1,2 puntos). En particular, la formación bruta de capital fijo (FBCF) se aceleró significativamente (+ 2,4% después de + 0,4%) y superó su nivel anterior a la crisis por primera vez (+ 1,4% en comparación con el cuarto trimestre de 2019). El gasto en consumo de los hogares también se recuperó (+ 1,0% después del 0,0%), pero se mantuvo muy por debajo de su nivel anterior a la crisis (-5,9% en comparación con el cuarto trimestre de 2019).

Las importaciones (+ 1,7%) aumentaron más que las exportaciones (+ 1,0%): por tanto, el comercio exterior contribuyó negativamente al crecimiento del PIB (-0,2 puntos). El comercio exterior se mantuvo muy por debajo de su nivel anterior a la crisis: -5,8% por debajo del cuarto trimestre de 2019 para las importaciones y -9,5% para las exportaciones. Por último, la variación de existencias contribuyó positivamente al crecimiento del PIB este trimestre (+0,1 puntos).

FRANCIA: CRECIMIENTO ANUAL (%)



Fuente: Elaboración de Popular Valores con datos de Bloomberg e INSEE.

Inflación de julio 2021

En julio de 2021, el Índice de Precios al Consumidor (IPC) aumentó un 0,1% en un mes, como en junio. Los precios de los servicios se aceleraron al + 0,7% después del + 0,1%, así como los de la energía (+ 2,2% después del + 1,1%). Los precios de los alimentos se recuperaron (+ 0,1% después del -0,7%). Los precios de los productos manufacturados cayeron (-1,8% tras + 0,5%) y los del tabaco en menor medida (-0,2% tras mantenerse estables en junio).



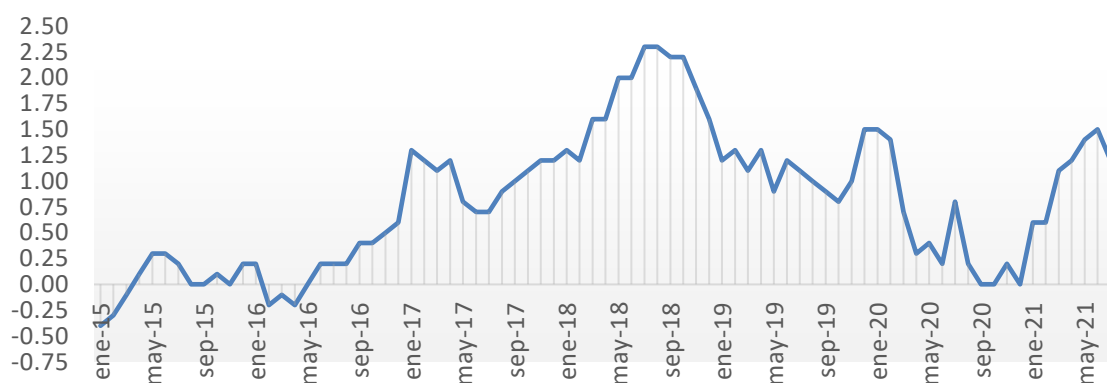
(506) 2539-9000



clientes@popularvalores.com

Interanualmente, los precios al consumidor se desaceleraron hasta el 1,2%, después del + 1,5% en junio. Esta caída de la inflación estuvo impulsada por la caída de los precios de los bienes manufacturados (-1,1% tras + 0,7%), ligada al aplazamiento de las rebajas de verano, la caída de los precios de los servicios (+ 0,6% tras + 0,8%) y de los del tabaco (+ 5,1% tras + 5,3%). Por el contrario, los precios de la energía se aceleraron (+ 12,3% tras + 10,9%) y los de los alimentos repuntaron (+ 0,9% tras -0,2%).

Francia: Inflación al Consumidor (variación % interanual)



Fuente: Elaboración de Popular Valores con datos de Bloomberg.

Economía de Zona Euro

Actividad económica del segundo trimestre 2021

En el segundo trimestre de 2021, el PIB desestacionalizado aumentó un 2,0% en la zona del euro y un 1,9% en la UE, en comparación con el trimestre anterior, según una estimación preliminar publicada por Eurostat, la oficina de estadística de la Unión Europea. En el primer trimestre de 2021, el PIB había disminuido un 0,3% en la zona del euro y un 0,1% en la UE.

En comparación con el mismo trimestre del año anterior, el PIB desestacionalizado aumentó un 13,6% en la eurozona y un 13,2% en la UE en el segundo trimestre de 2021, tras el -1,3% en ambas zonas en el trimestre anterior.



(506) 2539-9000

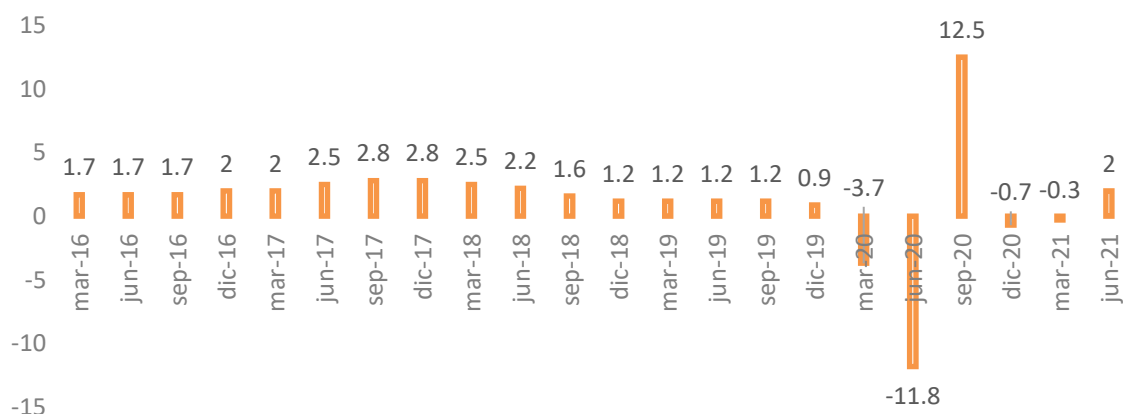


clientes@popularvalores.com

Boletín internacional

Agosto 2021

Zona Euro: Actividad económica (% interanual)



Fuente: Elaboración de Popular Valores con datos de ECB.

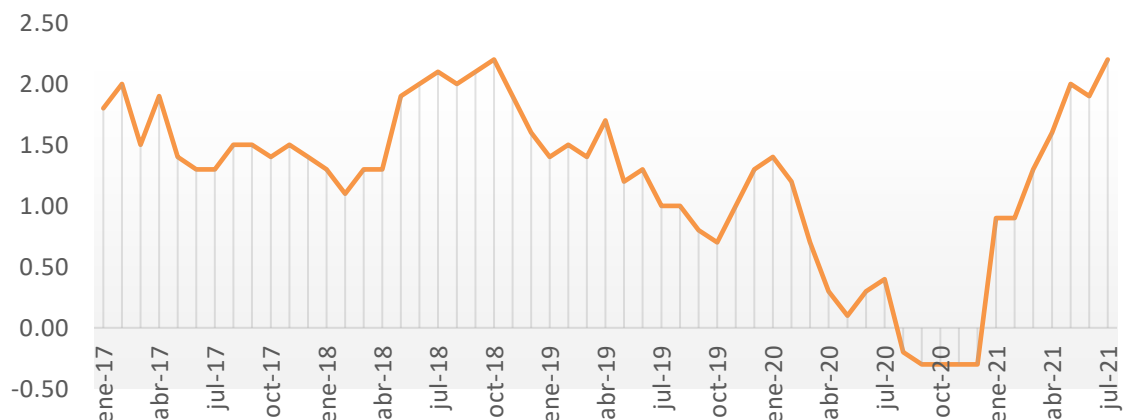
Inflación en julio 2021

La tasa de inflación anual de la zona del euro fue del 2,2% en julio de 2021, frente al 1,9% de junio. Un año antes, la tasa era del 0,4%. La inflación anual de la Unión Europea fue del 2,5% en julio de 2021, frente al 2,2% de junio. Un año antes, la tasa era del 0,9%.

Las tasas anuales más bajas se registraron en Malta (0,3%), Grecia (0,7%) e Italia (1,0%). Las tasas anuales más altas se registraron en Estonia (4,9%), Polonia y Hungría (ambos 4,7%). En comparación con junio, la inflación anual descendió en nueve Estados miembros, se mantuvo estable en dos y aumentó en dieciséis.

En julio, la mayor contribución a la tasa de inflación anual de la eurozona provino de la energía (+1,34 pp), seguida de la alimentación, el alcohol y el tabaco (+0,35 pp), los servicios (+0,31 pp) y los bienes industriales no energéticos (+0,17 pág.).

Zona Euro: Inflación al consumidor (% interanual)



Fuente: Elaboración de Popular Valores con datos del Banco Central Europeo.



(506) 2539-9000



clientes@popularvalores.com