

## Mercado Internacional

31-ene-22

### Datos de Mercado

Índices	Último	Cambio	Cambio %	Materias Primas	Último	Cambio	Cambio %
<b>EE.UU.</b>							
Dow Jones Industrial	35,131.86	406.39	1.17	Petróleo (WTI)	88.30	1.48	1.70
S&P 500	4,515.55	83.70	1.89	Petróleo (Brent)	91.21	1.18	1.31
Nasdaq Composite	14,239.88	469.31	3.41	Oro	1,796.70	11.80	0.66
<b>Europa</b>							
EURO STOXX 50	4,174.60	37.69	0.91	Plata	22.50	0.20	0.89
FTSE 100	7,464.37	-1.70	-0.02	Gas Natural	4.86	0.22	4.81
DAX	15,471.20	152.25	0.99	Café	235.10	-0.80	-0.34
CAC	6,999.20	33.32	0.48	Azúcar	18.22	0.02	0.11
IBEX 35	8,612.80	3.00	0.03	Maíz	624.75	-11.25	-1.77
<b>Asia</b>							
Nikkei	27,240.00	190.00	0.70	Trigo	761.00	-25.25	-3.21
Hang Seng	23,802.26	252.18	1.07				
S&P/ASX 200	6,971.63	-16.51	-0.24				
Shanghai Composite	3,361.44	-32.81	-0.97				

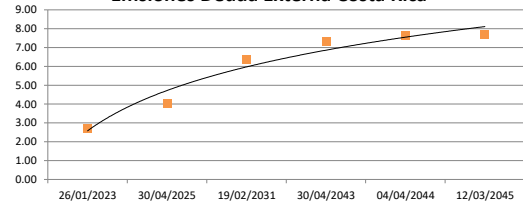
### Tasas Internacionales

	Tasa (%)
Tasa de Fondos Federales de la Fed	0.25
Tasa del Banco Central Europeo	0.00
Tasa del Banco de Inglaterra	0.25

### Emisiones Deuda Externa Costa Rica

Costar 2023	26/01/2023	101.47	2.73
Costar 2025	30/04/2025	101.04	4.03
Costar 2031	19/02/2031	98.25	6.38
Costar 2043	30/04/2043	81.85	7.32
Costar 2044	04/04/2044	93.11	7.65
Costar 2045	12/03/2045	94.38	7.68

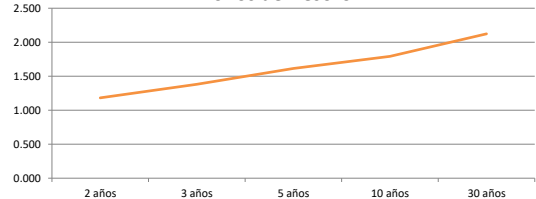
Emsiones Deuda Externa Costa Rica



### Letras, notas y bonos del Tesoro EE.UU

		Rend. (%)	
Letra del Tesoro	3 meses	0.184	
Letra del Tesoro	6 meses	0.459	
Letra del Tesoro	12 meses	0.779	
Nota del Tesoro EEUU	2 años	99.40	1.182
Nota del Tesoro EEUU	3 años	99.27	1.38
Nota del Tesoro EEUU	5 años	99.45	1.62
Nota del Tesoro EEUU	10 años	96.28	1.79
Bono del Tesoro EEUU	30 años	94.56	2.12

Bonos del Tesoro

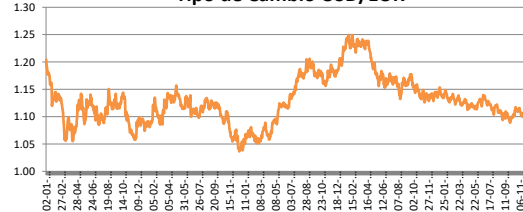


### Monedas

Colón - Dólar EE.UU. **	649.00
Euro - Dólar EE.UU.	1.1234
Yen - Dólar EE.UU.	115.1200
Dólar EE.UU. - Libra Esterlina	1.3447
Franco Suizo - Dólar EE.UU.	0.9266
Dólar Australiano - Dólar EE.UU.	0.7067
Dólar Canadiense - Dólar EE.UU.	1.2715

\*\* Tipo de Cambio Venta Popular Valores

Tipo de Cambio USD/EUR



### Indicadores Economicos

EE.UU.	Variación Mensual	Variación Anual
Inflación	0.50	7.00
Tasa de desempleo		3.90
PIB		5.50
Crédito para consumo		5.80
Gasto de Consumo		13.30

### Eurozona

Tasa de desempleo	7.20
Inflación variación interanual	5.00
PIB variación interanual	4.60

### China

Tasa de desempleo	4.24
Inflación	1.50
PIB	4.00

### Descargo de Responsabilidad

El presente boletín se trata de comunicación comercial que no constituye asesoría ni debe ser considerado un sustituto de este servicio, y ha sido elaborado con un fin informativo general, sin tomar en cuenta los objetivos de inversión, situación financiera, aversión al riesgo y las necesidades particulares de un inversionista. De tal manera que este documento no se constituye en una recomendación explícita de inversión, calificación o bondad de un valor. Asimismo, no se da garantía, ni se acepta responsabilidad sobre la exactitud o detalle de la información aquí suministrada. Todas las afirmaciones que no estén basadas en hechos, constituyen únicamente opiniones actuales que puedan sufrir modificaciones y no necesariamente representan la opinión o punto de vista de este Puesto de Bolsa.