

Mercado Internacional

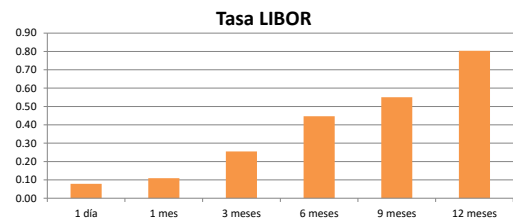
20-ene-22

Datos de Mercado

Índices	Último	Cambio	Cambio %	Materias Primas	Último	Cambio	Cambio %
EE.UU.							
Dow Jones Industrial	34,715.39	-313.26	-0.89	Petróleo (WTI)	86.90	-0.06	-0.07
S&P 500	4,482.73	-50.03	-1.10	Petróleo (Brent)	87.32	-1.12	-1.27
Nasdaq Composite	14,154.02	-186.23	-1.30	Oro	1,838.70	-4.50	-0.24
Europa							
EURO STOXX 50	4,299.61	31.33	0.73	Plata	24.51	0.27	1.13
FTSE 100	7,585.01	-4.65	-0.06	Gas Natural	3.82	-0.21	-5.21
DAX	15,912.33	102.61	0.65	Café	243.65	-0.80	-0.33
CAC	7,194.16	21.18	0.30	Azúcar	18.93	-0.14	-0.73
IBEX 35	8,814.60	39.70	0.45	Maíz	610.25	-0.25	-0.04
Asia							
Nikkei	27,530.00	-260.00	-0.94	Trigo	789.50	-7.00	-0.88
Hang Seng	24,952.35	824.50	3.42				
S&P/ASX 200	7,342.39	9.89	0.13				
Shanghai Composite	3,555.06	-3.12	-0.09				

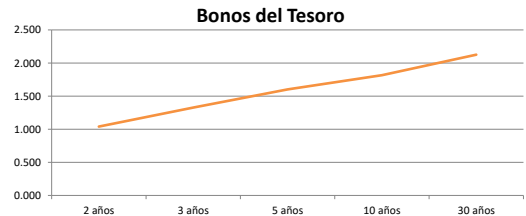
Tasas Internacionales

	Tasa (%)	
Tasa de Fondos Federales de la Fed	0.25	
Tasa del Banco Central Europeo	0.00	
Tasa del Banco de Inglaterra	0.25	
Tasa Prime	3.25	
Tasas LIBOR	1 día	0.08
Tasas LIBOR	1 mes	0.11
Tasas LIBOR	3 meses	0.26
Tasas LIBOR	6 meses	0.45
Tasas LIBOR	9 meses	0.55
Tasas LIBOR	12 meses	0.80



Letras, notas y bonos del Tesoro EE.UU.

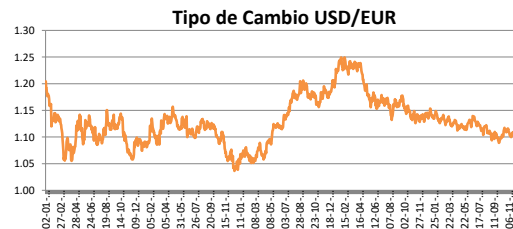
	Rend. (%)		
Letra del Tesoro	3 meses	0.176	
Letra del Tesoro	6 meses	0.358	
Letra del Tesoro	12 meses	0.561	
Nota del Tesoro EEUU	2 años	99.45	1.040
Nota del Tesoro EEUU	3 años	99.41	1.33
Nota del Tesoro EEUU	5 años	98.34	1.60
Nota del Tesoro EEUU	10 años	96.06	1.82
Bono del Tesoro EEUU	30 años	94.50	2.13



Monedas

Colón - Dólar EE.UU. **	640.00
Euro - Dólar EE.UU.	1.1310
Yen - Dólar EE.UU.	114.1800
Dólar EE.UU. - Libra Esterlina	1.3596
Franco Suizo - Dólar EE.UU.	0.9176
Dólar Australiano - Dólar EE.UU.	0.7227
Dólar Canadiense - Dólar EE.UU.	1.2507

** Tipo de Cambio Venta Popular Valores



Indicadores Economicos

EE.UU.	Variación Mensual	Variación Anual
Inflación	0.50	7.00
Tasa de desempleo		3.90
PIB		4.90
Crédito para consumo		5.80
Gasto de Consumo		13.50

Eurozona

Tasa de desempleo	7.20
Inflación variación interanual	5.00
PIB variación interanual	3.90

China

Tasa de desempleo	4.24
Inflación	1.50
PIB	4.00

Descargo de Responsabilidad

El presente boletín se trata de comunicación comercial que no constituye asesoría ni debe ser considerado un sustituto de este servicio, y ha sido elaborado con un fin informativo general, sin tomar en cuenta los objetivos de inversión, situación financiera, aversión al riesgo y las necesidades particulares de un inversionista. De tal manera que este documento no se constituye en una recomendación explícita de inversión, calificación o bondad de un valor. Asimismo, no se da garantía, ni se acepta responsabilidad sobre la exactitud o detalle de la información aquí suministrada. Todas las afirmaciones que no estén basadas en hechos, constituyen únicamente opiniones actuales que puedan sufrir modificaciones y no necesariamente representan la opinión o punto de vista de este Puesto de Bolsa.