

## Mercado Internacional

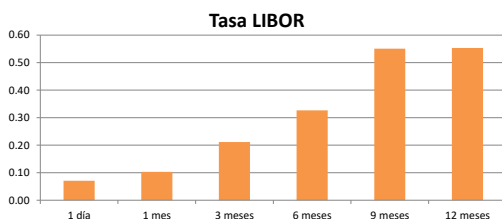
23-dic-21

### Datos de Mercado

Índices	Último	Cambio	Cambio %	Materias Primas	Último	Cambio	Cambio %
<b>EE.UU.</b>							
Dow Jones Industrial	35,950.56	196.67	0.55	Petróleo (WTI)	73.80	1.04	1.43
S&P 500	4,725.79	29.23	0.62	Petróleo (Brent)	76.84	1.55	2.06
Nasdaq Composite	15,653.37	131.48	0.85	Oro	1,809.20	7.60	0.42
<b>Europa</b>							
EURO STOXX 50	4,265.86	48.80	1.16	Plata	22.93	0.14	0.61
FTSE 100	7,373.34	31.68	0.43	Gas Natural	3.74	-0.24	-6.06
DAX	15,756.31	162.84	1.04	Café	231.20	-2.35	-1.01
CAC	7,106.15	54.48	0.77	Azúcar	19.24	-0.02	-0.10
IBEX 35	8,563.70	104.60	1.24	Maíz	606.75	4.25	0.71
<b>Asia</b>							
Nikkei	28,870.00	160.00	0.56	Trigo	815.25	1.25	0.15
Hang Seng	23,193.64	91.31	0.40				
S&P/ASX 200	7,387.57	22.80	0.31				
Shanghai Composite	3,643.34	20.72	0.57				

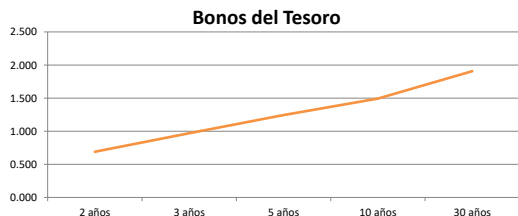
### Tasas Internacionales

	Tasa (%)	
Tasa de Fondos Federales de la Fed	0.25	
Tasa del Banco Central Europeo	0.00	
Tasa del Banco de Inglaterra	0.25	
Tasa Prime	3.25	
Tasas LIBOR	1 día	0.07
Tasas LIBOR	1 mes	0.10
Tasas LIBOR	3 meses	0.21
Tasas LIBOR	6 meses	0.33
Tasas LIBOR	9 meses	0.55
Tasas LIBOR	12 meses	0.55



### Letras, notas y bonos del Tesoro EE.UU.

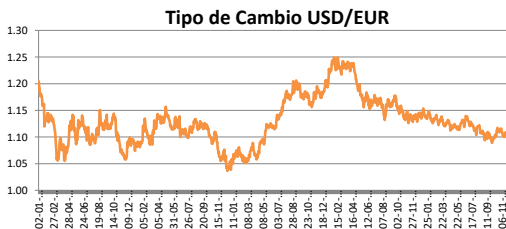
	Rend. (%)		
Letra del Tesoro	3 meses	0.066	
Letra del Tesoro	6 meses	0.167	
Letra del Tesoro	12 meses	0.276	
Nota del Tesoro EEUU	2 años	99.64	0.690
Nota del Tesoro EEUU	3 años	100.09	0.97
Nota del Tesoro EEUU	5 años	100.04	1.24
Nota del Tesoro EEUU	10 años	98.92	1.49
Bono del Tesoro EEUU	30 años	99.31	1.91



### Monedas

Colón - Dólar EE.UU. **	649.00
Euro - Dólar EE.UU.	1.1330
Yen - Dólar EE.UU.	114.4100
Dólar EE.UU. - Libra Esterlina	1.3415
Franco Suizo - Dólar EE.UU.	0.9180
Dólar Australiano - Dólar EE.UU.	0.7246
Dólar Canadiense - Dólar EE.UU.	1.2807

\*\* Tipo de Cambio Venta Popular Valores



### Indicadores Economicos

EE.UU.	Variación Mensual	Variación Anual
Inflación	0.80	6.80
Tasa de desempleo		4.20
PIB		4.90
Crédito para consumo		5.20
Gasto de Consumo		13.50

### Eurozona

Tasa de desempleo	7.30
Inflación variación interanual	4.90
PIB variación interanual	3.90

### China

Tasa de desempleo	4.24
Inflación	2.30
PIB	4.90

### Descargo de Responsabilidad

El presente boletín se trata de comunicación comercial que no constituye asesoría ni debe ser considerado un sustituto de este servicio, y ha sido elaborado con un fin informativo general, sin tomar en cuenta los objetivos de inversión, situación financiera, aversión al riesgo y las necesidades particulares de un inversionista. De tal manera que este documento no se constituye en una recomendación explícita de inversión, calificación o bondad de un valor. Asimismo, no se da garantía, ni se acepta responsabilidad sobre la exactitud o detalle de la información aquí suministrada. Todas las afirmaciones que no estén basadas en hechos, constituyen únicamente opiniones actuales que puedan sufrir modificaciones y no necesariamente representan la opinión o punto de vista de este Puesto de Bolsa.