

## Mercado Internacional

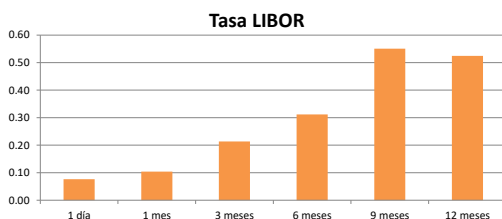
17-dic-21

### Datos de Mercado

Índices	Último	Cambio	Cambio %	Materias Primas	Último	Cambio	Cambio %
<b>EE.UU.</b>							
Dow Jones Industrial	35,365.44	-532.20	-1.48	Petróleo (WTI)	70.44	-1.94	-2.68
S&P 500	4,620.64	-48.03	-1.03	Petróleo (Brent)	73.17	-1.85	-2.47
Nasdaq Composite	15,169.68	-10.75	-0.07	Oro	1,803.80	7.20	0.40
<b>Europa</b>							
EURO STOXX 50	4,161.35	-40.52	-0.96	Plata	22.48	0.03	0.11
FTSE 100	7,269.92	9.31	0.13	Gas Natural	3.68	-0.09	-2.31
DAX	15,531.69	-104.71	-0.67	Café	235.90	-1.05	-0.44
CAC	6,926.63	-78.44	-1.12	Azúcar	19.11	-0.29	-1.49
IBEX 35	8,311.60	-68.40	-0.82	Maíz	592.50	1.25	0.21
<b>Asia</b>							
Nikkei	28,480.00	-40.00	-0.14	Trigo	774.75	4.25	0.55
Hang Seng	23,192.63	-282.87	-1.20				
S&P/ASX 200	7,303.97	8.31	0.11				
Shanghai Composite	3,632.36	-42.65	-1.16				

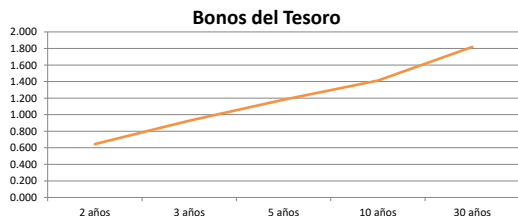
### Tasas Internacionales

	Tasa (%)	
Tasa de Fondos Federales de la Fed	0.25	
Tasa del Banco Central Europeo	0.00	
Tasa del Banco de Inglaterra	0.25	
Tasa Prime	3.25	
Tasas LIBOR	1 día	0.08
Tasas LIBOR	1 mes	0.10
Tasas LIBOR	3 meses	0.21
Tasas LIBOR	6 meses	0.31
Tasas LIBOR	9 meses	0.55
Tasas LIBOR	12 meses	0.52



### Letras, notas y bonos del Tesoro EE.UU.

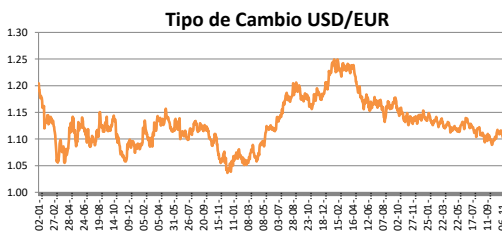
	Rend. (%)		
Letra del Tesoro	3 meses	0.039	
Letra del Tesoro	6 meses	0.126	
Letra del Tesoro	12 meses	0.251	
Nota del Tesoro EEUU	2 años	99.72	0.645
Nota del Tesoro EEUU	3 años	100.22	0.93
Nota del Tesoro EEUU	5 años	100.34	1.18
Nota del Tesoro EEUU	10 años	99.67	1.41
Bono del Tesoro EEUU	30 años	101.33	1.82



### Monedas

Colón - Dólar EE.UU. **	645.00
Euro - Dólar EE.UU.	1.1241
Yen - Dólar EE.UU.	113.7400
Dólar EE.UU. - Libra Esterlina	1.3236
Franco Suizo - Dólar EE.UU.	0.9243
Dólar Australiano - Dólar EE.UU.	0.7126
Dólar Canadiense - Dólar EE.UU.	1.2892

\*\* Tipo de Cambio Venta Popular Valores



### Indicadores Economicos

EE.UU.	Variación Mensual	Variación Anual
Inflación	0.80	6.80
Tasa de desempleo		4.20
PIB		4.90
Crédito para consumo		5.20
Gasto de Consumo		12.00

### Eurozona

Tasa de desempleo	7.30
Inflación variación interanual	4.90
PIB variación interanual	3.90

### China

Tasa de desempleo	4.24
Inflación	2.30
PIB	4.90

### Descargo de Responsabilidad

El presente boletín se trata de comunicación comercial que no constituye asesoría ni debe ser considerado un sustituto de este servicio, y ha sido elaborado con un fin informativo general, sin tomar en cuenta los objetivos de inversión, situación financiera, aversión al riesgo y las necesidades particulares de un inversionista. De tal manera que este documento no se constituye en una recomendación explícita de inversión, calificación o bondad de un valor. Asimismo, no se da garantía, ni se acepta responsabilidad sobre la exactitud o detalle de la información aquí suministrada. Todas las afirmaciones que no estén basadas en hechos, constituyen únicamente opiniones actuales que puedan sufrir modificaciones y no necesariamente representan la opinión o punto de vista de este Puesto de Bolsa.