

## Mercado Internacional

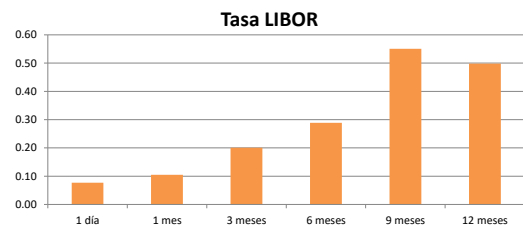
10-dic-21

### Datos de Mercado

| Índices              | Último    | Cambio  | Cambio % | Materias Primas  | Último   | Cambio | Cambio % |
|----------------------|-----------|---------|----------|------------------|----------|--------|----------|
| <b>EE.UU.</b>        |           |         |          |                  |          |        |          |
| Dow Jones Industrial | 35,970.99 | 216.30  | 0.60     | Petróleo (WTI)   | 71.99    | 1.05   | 1.48     |
| S&P 500              | 4,712.02  | 44.57   | 0.95     | Petróleo (Brent) | 75.39    | 0.97   | 1.30     |
| Nasdaq Composite     | 15,630.60 | 113.23  | 0.73     | Oro              | 1,780.60 | 6.00   | 0.34     |
| <b>Europa</b>        |           |         |          |                  |          |        |          |
| EURO STOXX 50        | 4,199.16  | -9.14   | -0.22    | Plata            | 22.16    | 0.19   | 0.85     |
| FTSE 100             | 7,291.78  | -29.48  | -0.40    | Gas Natural      | 3.89     | 0.07   | 1.89     |
| DAX                  | 15,623.31 | -15.95  | -0.10    | Café             | 232.70   | -7.65  | -3.18    |
| CAC                  | 6,991.68  | -16.55  | -0.24    | Azúcar           | 19.71    | 0.02   | 0.10     |
| IBEX 35              | 8,360.20  | -39.40  | -0.47    | Maíz             | 588.50   | 0.00   | 0.00     |
| <b>Asia</b>          |           |         |          |                  |          |        |          |
| Nikkei               | 28,570.00 | 190.00  | 0.67     | Trigo            | 783.25   | 9.75   | 1.26     |
| Hang Seng            | 23,995.72 | -259.14 | -1.07    |                  |          |        |          |
| S&P/ASX 200          | 7,353.51  | -30.95  | -0.42    |                  |          |        |          |
| Shanghai Composite   | 3,666.35  | -6.69   | -0.18    |                  |          |        |          |

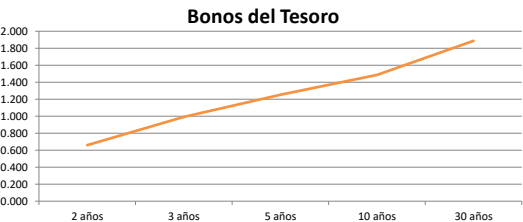
### Tasas Internacionales

|                                    | Tasa (%) |
|------------------------------------|----------|
| Tasa de Fondos Federales de la Fed | 0.25     |
| Tasa del Banco Central Europeo     | 0.00     |
| Tasa del Banco de Inglaterra       | 0.10     |
| <b>Tasa Prime</b>                  |          |
|                                    | 3.25     |
| <b>Tasas LIBOR</b>                 |          |
| Tasas LIBOR 1 día                  | 0.08     |
| Tasas LIBOR 1 mes                  | 0.10     |
| Tasas LIBOR 3 meses                | 0.20     |
| Tasas LIBOR 6 meses                | 0.29     |
| Tasas LIBOR 9 meses                | 0.55     |
| Tasas LIBOR 12 meses               | 0.50     |



### Letras, notas y bonos del Tesoro EE.UU.

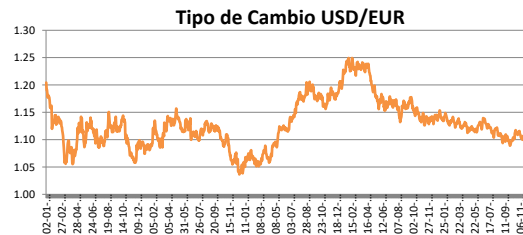
|                              | Rend. (%)   |
|------------------------------|-------------|
| Letra del Tesoro 3 meses     | 0.055       |
| Letra del Tesoro 6 meses     | 0.118       |
| Letra del Tesoro 12 meses    | 0.258       |
| <b>Nota del Tesoro EEUU</b>  |             |
| Nota del Tesoro EEUU 2 años  | 99.69 0.659 |
| Nota del Tesoro EEUU 3 años  | 100.03 0.99 |
| Nota del Tesoro EEUU 5 años  | 99.99 1.25  |
| Nota del Tesoro EEUU 10 años | 98.98 1.49  |
| Bono del Tesoro EEUU 30 años | 99.75 1.89  |



### Monedas

|                                  |          |
|----------------------------------|----------|
| Colón - Dólar EE.UU. **          | 647.00   |
| Euro - Dólar EE.UU.              | 1.1317   |
| Yen - Dólar EE.UU.               | 113.4400 |
| Dólar EE.UU. - Libra Esterlina   | 1.3267   |
| Franco Suizo - Dólar EE.UU.      | 0.9208   |
| Dólar Australiano - Dólar EE.UU. | 0.7170   |
| Dólar Canadiense - Dólar EE.UU.  | 1.2725   |

\*\* Tipo de Cambio Venta Popular Valores



### Indicadores Economicos

| EE.UU.               | Variación Mensual | Variación Anual |
|----------------------|-------------------|-----------------|
| Inflación            | 0.80              | 6.80            |
| Tasa de desempleo    |                   | 4.20            |
| PIB                  |                   | 4.90            |
| Crédito para consumo |                   | 5.20            |
| Gasto de Consumo     |                   | 12.00           |

| Eurozona                       |      |
|--------------------------------|------|
| Tasa de desempleo              | 7.30 |
| Inflación variación interanual | 4.90 |
| PIB variación interanual       | 3.90 |

| China             |      |
|-------------------|------|
| Tasa de desempleo | 4.24 |
| Inflación         | 2.30 |
| PIB               | 4.90 |

### Descargo de Responsabilidad

El presente boletín se trata de comunicación comercial que no constituye asesoría ni debe ser considerado un sustituto de este servicio, y ha sido elaborado con un fin informativo general, sin tomar en cuenta los objetivos de inversión, situación financiera, aversión al riesgo y las necesidades particulares de un inversionista. De tal manera que este documento no se constituye en una recomendación explícita de inversión, calificación o bondad de un valor. Asimismo, no se da garantía, ni se acepta responsabilidad sobre la exactitud o detalle de la información aquí suministrada. Todas las afirmaciones que no estén basadas en hechos, constituyen únicamente opiniones actuales que puedan sufrir modificaciones y no necesariamente representan la opinión o punto de vista de este Puesto de Bolsa.