

## Mercado Internacional

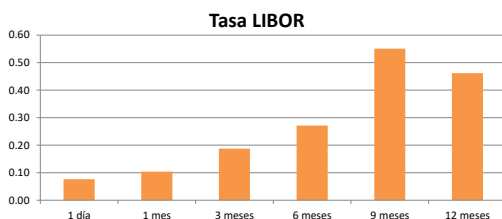
06-dic-21

### Datos de Mercado

Índices	Último	Cambio	Cambio %	Materias Primas	Último	Cambio	Cambio %
<b>EE.UU.</b>							
Dow Jones Industrial	35,227.03	646.95	1.87	Petróleo (WTI)	69.93	3.67	5.54
S&P 500	4,591.67	53.24	1.17	Petróleo (Brent)	73.63	3.75	5.37
Nasdaq Composite	15,225.15	139.68	0.93	Oro	1,777.30	-4.70	-0.26
<b>Europa</b>							
EURO STOXX 50	4,137.11	56.96	1.40	Plata	22.38	-0.07	-0.31
FTSE 100	7,232.28	109.96	1.54	Gas Natural	3.68	-0.46	-11.01
DAX	15,380.79	210.81	1.39	Café	250.20	6.15	2.52
CAC	6,865.78	100.26	1.48	Azúcar	19.16	0.41	2.19
IBEX 35	8,439.70	198.00	2.40	Maíz	583.50	-2.50	-0.43
<b>Asia</b>							
Nikkei	28,100.00	250.00	0.90	Trigo	797.00	2.50	0.31
Hang Seng	23,349.38	-417.31	-1.76				
S&P/ASX 200	7,245.07	3.90	0.05				
Shanghai Composite	3,589.31	-18.13	-0.50				

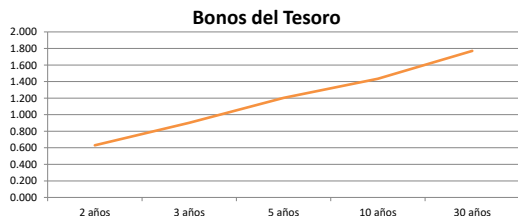
### Tasas Internacionales

	Tasa (%)	
Tasa de Fondos Federales de la Fed	0.25	
Tasa del Banco Central Europeo	0.00	
Tasa del Banco de Inglaterra	0.10	
Tasa Prime	3.25	
Tasas LIBOR	1 día	0.08
Tasas LIBOR	1 mes	0.10
Tasas LIBOR	3 meses	0.19
Tasas LIBOR	6 meses	0.27
Tasas LIBOR	9 meses	0.55
Tasas LIBOR	12 meses	0.46



### Letras, notas y bonos del Tesoro EE.UU.

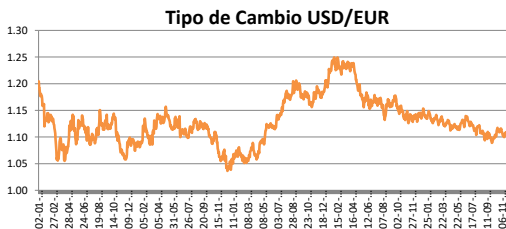
	Rend. (%)		
Letra del Tesoro	3 meses	0.047	
Letra del Tesoro	6 meses	0.105	
Letra del Tesoro	12 meses	0.270	
Nota del Tesoro EEUU	2 años	99.75	0.630
Nota del Tesoro EEUU	3 años	99.56	0.90
Nota del Tesoro EEUU	5 años	100.23	1.20
Nota del Tesoro EEUU	10 años	99.45	1.44
Bono del Tesoro EEUU	30 años	102.44	1.77



### Monedas

Colón - Dólar EE.UU. **	641.00
Euro - Dólar EE.UU.	1.1282
Yen - Dólar EE.UU.	113.5000
Dólar EE.UU. - Libra Esterlina	1.3262
Franco Suizo - Dólar EE.UU.	0.9256
Dólar Australiano - Dólar EE.UU.	0.7050
Dólar Canadiense - Dólar EE.UU.	1.2755

\*\* Tipo de Cambio Venta Popular Valores



### Indicadores Economicos

EE.UU.	Variación Mensual	Variación Anual
Inflación	0.90	6.20
Tasa de desempleo		4.20
PIB		4.90
Crédito para consumo		4.90
Gasto de Consumo		12.00

### Eurozona

Tasa de desempleo	7.30
Inflación variación interanual	4.90
PIB variación interanual	3.70

### China

Tasa de desempleo	4.24
Inflación	1.50
PIB	4.90

### Descargo de Responsabilidad

El presente boletín se trata de comunicación comercial que no constituye asesoría ni debe ser considerado un sustituto de este servicio, y ha sido elaborado con un fin informativo general, sin tomar en cuenta los objetivos de inversión, situación financiera, aversión al riesgo y las necesidades particulares de un inversionista. De tal manera que este documento no se constituye en una recomendación explícita de inversión, calificación o bondad de un valor. Asimismo, no se da garantía, ni se acepta responsabilidad sobre la exactitud o detalle de la información aquí suministrada. Todas las afirmaciones que no estén basadas en hechos, constituyen únicamente opiniones actuales que puedan sufrir modificaciones y no necesariamente representan la opinión o punto de vista de este Puesto de Bolsa.