

## Mercado Internacional

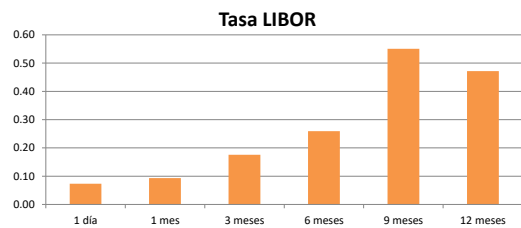
26-nov-21

### Datos de Mercado

Índices	Último	Cambio	Cambio %	Materias Primas	Último	Cambio	Cambio %
<b>EE.UU.</b>							
Dow Jones Industrial	34,899.34	-905.04	-2.53	Petróleo (WTI)	68.15	-10.24	-13.06
S&P 500	4,594.62	-106.84	-2.27	Petróleo (Brent)	72.72	-9.50	-11.55
Nasdaq Composite	15,491.66	-353.57	-2.23	Oro	1,785.50	1.20	0.07
<b>Europa</b>							
EURO STOXX 50	4,089.58	-203.66	-4.74	Plata	23.11	-0.39	-1.66
FTSE 100	7,044.03	-266.34	-3.64	Gas Natural	5.45	0.38	7.48
DAX	15,257.04	-660.94	-4.15	Café	243.85	-2.45	-0.99
CAC	6,739.73	-336.14	-4.75	Azúcar	19.35	-0.58	-2.91
IBEX 35	8,402.70	-438.20	-4.96	Maíz	586.75	7.00	1.21
				Trigo	825.50	-11.25	-1.34
<b>Asia</b>							
Nikkei	27,870.00	-920.00	-3.20				
Hang Seng	24,080.52	-659.64	-2.67				
S&P/ASX 200	7,279.35	-127.94	-1.73				
Shanghai Composite	3,564.09	-20.09	-0.56				

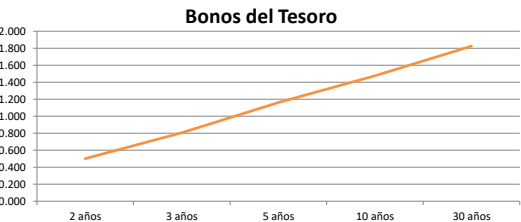
### Tasas Internacionales

	Tasa (%)
Tasa de Fondos Federales de la Fed	0.25
Tasa del Banco Central Europeo	0.00
Tasa del Banco de Inglaterra	0.10
<b>Tasa Prime</b>	
	3.25
<b>Tasas LIBOR</b>	
Tasas LIBOR 1 día	0.07
Tasas LIBOR 1 mes	0.09
Tasas LIBOR 3 meses	0.18
Tasas LIBOR 6 meses	0.26
Tasas LIBOR 9 meses	0.55
Tasas LIBOR 12 meses	0.47



### Letras, notas y bonos del Tesoro EE.UU.

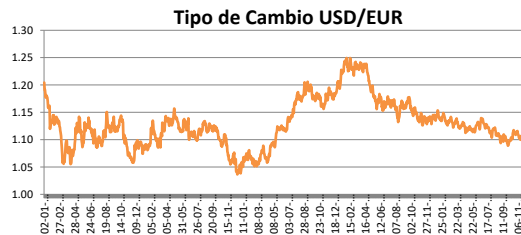
	Rend. (%)
Letra del Tesoro 3 meses	0.048
Letra del Tesoro 6 meses	0.089
Letra del Tesoro 12 meses	0.169
<b>Nota del Tesoro EEUU</b>	
Nota del Tesoro EEUU 2 años	100.00 0.501
Nota del Tesoro EEUU 3 años	99.85 0.80
Nota del Tesoro EEUU 5 años	100.44 1.16
Nota del Tesoro EEUU 10 años	99.09 1.48
Bono del Tesoro EEUU 30 años	101.23 1.82



### Monedas

Colón - Dólar EE.UU. **	638.00
Euro - Dólar EE.UU.	1.1325
Yen - Dólar EE.UU.	113.3700
Dólar EE.UU. - Libra Esterlina	1.3355
Franco Suizo - Dólar EE.UU.	0.9230
Dólar Australiano - Dólar EE.UU.	0.7126
Dólar Canadiense - Dólar EE.UU.	1.2787

\*\* Tipo de Cambio Venta Popular Valores



### Indicadores Economicos

EE.UU.	Variación Mensual	Variación Anual
Inflación	0.90	6.20
Tasa de desempleo		4.60
PIB		4.90
Crédito para consumo		4.90
Gasto de Consumo		12.00

### Eurozona

Tasa de desempleo	7.40
Inflación variación interanual	4.10
PIB variación interanual	3.70

### China

Tasa de desempleo	4.24
Inflación	1.50
PIB	4.90

### Descargo de Responsabilidad

El presente boletín se trata de comunicación comercial que no constituye asesoría ni debe ser considerado un sustituto de este servicio, y ha sido elaborado con un fin informativo general, sin tomar en cuenta los objetivos de inversión, situación financiera, aversión al riesgo y las necesidades particulares de un inversionista. De tal manera que este documento no se constituye en una recomendación explícita de inversión, calificación o bondad de un valor. Asimismo, no se da garantía, ni se acepta responsabilidad sobre la exactitud o detalle de la información aquí suministrada. Todas las afirmaciones que no estén basadas en hechos, constituyen únicamente opiniones actuales que puedan sufrir modificaciones y no necesariamente representan la opinión o punto de vista de este Puesto de Bolsa.