

## Mercado Internacional

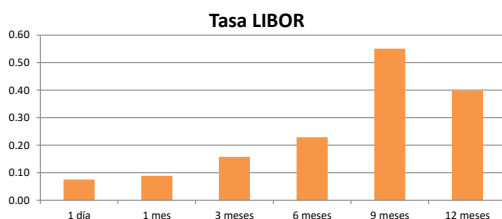
19-nov-21

### Datos de Mercado

Índices	Último	Cambio	Cambio %	Materias Primas	Último	Cambio	Cambio %
<b>EE.UU.</b>							
Dow Jones Industrial	35,870.95	-60.10	-0.17	Petróleo (WTI)	78.83	0.47	0.60
S&P 500	4,704.54	15.87	0.34	Petróleo (Brent)	81.04	0.76	0.95
Nasdaq Composite	15,993.71	72.14	0.45	Oro	1,861.90	-8.30	-0.44
<b>Europa</b>							
EURO STOXX 50	4,383.70	-17.11	-0.39	Plata	24.87	-0.30	-1.18
FTSE 100	7,255.96	-35.24	-0.48	Gas Natural	4.91	0.09	1.89
DAX	16,221.73	-29.40	-0.18	Café	228.95	-3.65	-1.57
CAC	7,141.98	-14.87	-0.21	Azúcar	20.18	-0.24	-1.18
IBEX 35	8,903.20	-90.20	-1.00	Maíz	573.00	-2.25	-0.39
<b>Asia</b>							
Nikkei	29,590.00	20.00	0.07	Trigo	821.00	-1.25	-0.15
Hang Seng	25,319.72	-330.36	-1.29				
S&P/ASX 200	7,379.20	9.27	0.13				
Shanghai Composite	3,520.71	-16.66	-0.47				

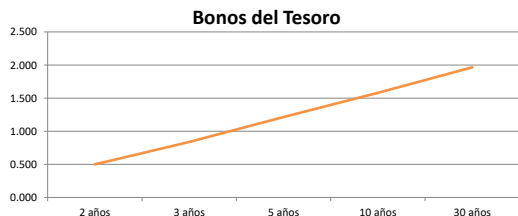
### Tasas Internacionales

	Tasa (%)	
Tasa de Fondos Federales de la Fed	0.25	
Tasa del Banco Central Europeo	0.00	
Tasa del Banco de Inglaterra	0.10	
Tasa Prime	3.25	
Tasas LIBOR	1 día	0.08
Tasas LIBOR	1 mes	0.09
Tasas LIBOR	3 meses	0.16
Tasas LIBOR	6 meses	0.23
Tasas LIBOR	9 meses	0.55
Tasas LIBOR	12 meses	0.40



### Letras, notas y bonos del Tesoro EE.UU.

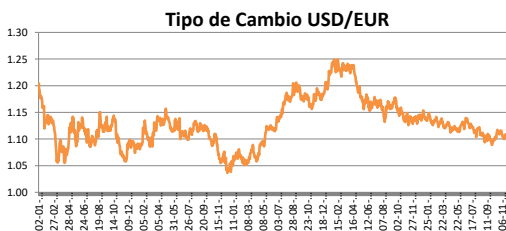
	Rend. (%)		
Letra del Tesoro	3 meses	0.049	
Letra del Tesoro	6 meses	0.062	
Letra del Tesoro	12 meses	0.152	
Nota del Tesoro EEUU	2 años	99.76	0.499
Nota del Tesoro EEUU	3 años	99.74	0.84
Nota del Tesoro EEUU	5 años	99.57	1.22
Nota del Tesoro EEUU	10 años	98.11	1.58
Bono del Tesoro EEUU	30 años	97.98	1.97



### Monedas

Colón - Dólar EE.UU. **	646.00
Euro - Dólar EE.UU.	1.1372
Yen - Dólar EE.UU.	114.2400
Dólar EE.UU. - Libra Esterlina	1.3499
Franco Suizo - Dólar EE.UU.	0.9254
Dólar Australiano - Dólar EE.UU.	0.7278
Dólar Canadiense - Dólar EE.UU.	1.2598

\*\* Tipo de Cambio Venta Popular Valores



### Indicadores Economicos

EE.UU.	Variación Mensual	Variación Anual
Inflación	0.90	6.20
Tasa de desempleo		4.60
PIB		4.90
Crédito para consumo		4.90
Gasto de Consumo		10.90

### Eurozona

Tasa de desempleo	7.40
Inflación variación interanual	4.10
PIB variación interanual	3.70

### China

Tasa de desempleo	4.24
Inflación	1.50
PIB	4.90

### Descargo de Responsabilidad

El presente boletín se trata de comunicación comercial que no constituye asesoría ni debe ser considerado un sustituto de este servicio, y ha sido elaborado con un fin informativo general, sin tomar en cuenta los objetivos de inversión, situación financiera, aversión al riesgo y las necesidades particulares de un inversionista. De tal manera que este documento no se constituye en una recomendación explícita de inversión, calificación o bondad de un valor. Asimismo, no se da garantía, ni se acepta responsabilidad sobre la exactitud o detalle de la información aquí suministrada. Todas las afirmaciones que no estén basadas en hechos, constituyen únicamente opiniones actuales que puedan sufrir modificaciones y no necesariamente representan la opinión o punto de vista de este Puesto de Bolsa.