

## Mercado Internacional

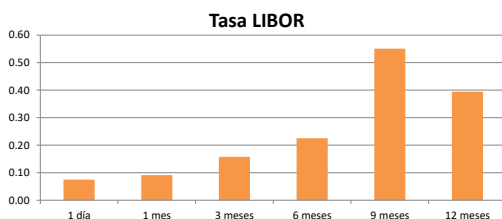
16-nov-21

### Datos de Mercado

Índices	Último	Cambio	Cambio %	Materias Primas	Último	Cambio	Cambio %
<b>EE.UU.</b>							
Dow Jones Industrial	36,142.22	54.77	0.15	Petróleo (WTI)	80.81	-0.07	-0.09
S&P 500	4,700.90	18.10	0.39	Petróleo (Brent)	82.48	0.43	0.52
Nasdaq Composite	15,973.86	120.01	0.76	Oro	1,851.20	-15.40	-0.83
<b>Europa</b>							
EURO STOXX 50	4,401.49	15.30	0.35	Plata	24.87	-0.24	-0.96
FTSE 100	7,326.97	-24.89	-0.34	Gas Natural	5.15	0.13	2.55
DAX	16,247.86	99.22	0.61	Café	222.05	-0.70	-0.31
CAC	7,152.60	23.97	0.34	Azúcar	19.99	0.25	1.27
IBEX 35	9,040.20	-55.50	-0.61	Maíz	570.25	-6.25	-1.08
<b>Asia</b>							
Nikkei	29,830.00	60.00	0.20	Trigo	811.00	-15.25	-1.85
Hang Seng	25,713.78	322.87	1.27				
S&P/ASX 200	7,420.44	-49.67	-0.66				
Shanghai Composite	3,521.79	-11.52	-0.33				

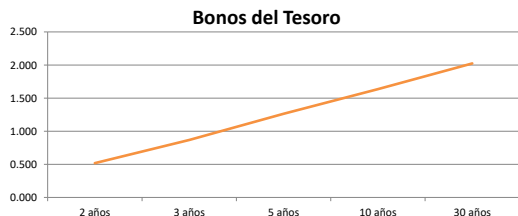
### Tasas Internacionales

	Tasa (%)	
Tasa de Fondos Federales de la Fed	0.25	
Tasa del Banco Central Europeo	0.00	
Tasa del Banco de Inglaterra	0.10	
Tasa Prime	3.25	
Tasas LIBOR	1 día	0.08
Tasas LIBOR	1 mes	0.09
Tasas LIBOR	3 meses	0.16
Tasas LIBOR	6 meses	0.23
Tasas LIBOR	9 meses	0.55
Tasas LIBOR	12 meses	0.39



### Letras, notas y bonos del Tesoro EE.UU.

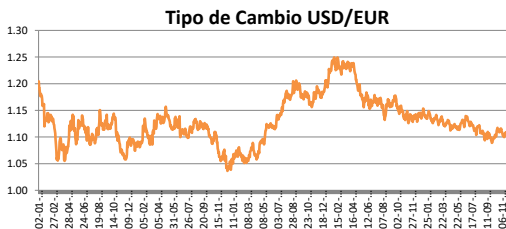
	Rend. (%)		
Letra del Tesoro	3 meses	0.041	
Letra del Tesoro	6 meses	0.061	
Letra del Tesoro	12 meses	0.161	
Nota del Tesoro EEUU	2 años	99.73	0.518
Nota del Tesoro EEUU	3 años	99.66	0.87
Nota del Tesoro EEUU	5 años	99.34	1.26
Nota del Tesoro EEUU	10 años	97.61	1.64
Bono del Tesoro EEUU	30 años	96.69	2.02



### Monedas

Colón - Dólar EE.UU. **	646.00
Euro - Dólar EE.UU.	1.1312
Yen - Dólar EE.UU.	114.8100
Dólar EE.UU. - Libra Esterlina	1.3422
Franco Suizo - Dólar EE.UU.	0.9308
Dólar Australiano - Dólar EE.UU.	0.7297
Dólar Canadiense - Dólar EE.UU.	1.2567

\*\* Tipo de Cambio Venta Popular Valores



### Indicadores Economicos

EE.UU.	Variación Mensual	Variación Anual
Inflación	0.90	6.20
Tasa de desempleo		4.60
PIB		4.90
Crédito para consumo		4.90
Gasto de Consumo		10.90

### Eurozona

Tasa de desempleo	7.40
Inflación variación interanual	4.10
PIB variación interanual	3.70

### China

Tasa de desempleo	4.24
Inflación	1.50
PIB	4.90

### Descargo de Responsabilidad

El presente boletín se trata de comunicación comercial que no constituye asesoría ni debe ser considerado un sustituto de este servicio, y ha sido elaborado con un fin informativo general, sin tomar en cuenta los objetivos de inversión, situación financiera, aversión al riesgo y las necesidades particulares de un inversionista. De tal manera que este documento no se constituye en una recomendación explícita de inversión, calificación o bondad de un valor. Asimismo, no se da garantía, ni se acepta responsabilidad sobre la exactitud o detalle de la información aquí suministrada. Todas las afirmaciones que no estén basadas en hechos, constituyen únicamente opiniones actuales que puedan sufrir modificaciones y no necesariamente representan la opinión o punto de vista de este Puesto de Bolsa.