

Mercado Internacional

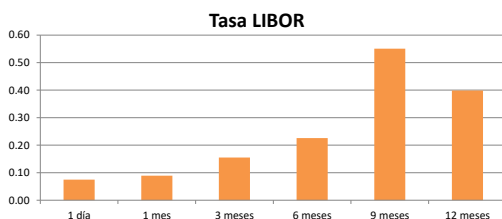
15-nov-21

Datos de Mercado

| Índices | Último | Cambio | Cambio % | Materias Primas | Último | Cambio | Cambio % |
|----------------------|-----------|--------|----------|------------------|----------|--------|----------|
| EE.UU. | | | | | | | |
| Dow Jones Industrial | 36,087.45 | -12.86 | -0.04 | Petróleo (WTI) | 80.89 | 0.10 | 0.12 |
| S&P 500 | 4,682.80 | -0.05 | 0.00 | Petróleo (Brent) | 82.02 | -0.15 | -0.18 |
| Nasdaq Composite | 15,853.85 | -7.11 | -0.04 | Oro | 1,865.70 | -2.80 | -0.15 |
| Europa | | | | | | | |
| EURO STOXX 50 | 4,386.19 | 15.86 | 0.36 | Plata | 25.16 | -0.19 | -0.75 |
| FTSE 100 | 7,351.86 | 3.95 | 0.05 | Gas Natural | 5.04 | 0.25 | 5.28 |
| DAX | 16,148.64 | 54.57 | 0.34 | Café | 222.75 | 3.05 | 1.39 |
| CAC | 7,128.63 | 37.23 | 0.53 | Azúcar | 19.74 | -0.27 | -1.35 |
| IBEX 35 | 9,095.70 | 14.90 | 0.16 | Maíz | 576.00 | -1.25 | -0.22 |
| | | | | Trigo | 827.25 | 10.25 | 1.25 |
| Asia | | | | | | | |
| Nikkei | 29,720.00 | -10.00 | -0.03 | | | | |
| Hang Seng | 25,390.91 | 62.94 | 0.25 | | | | |
| S&P/ASX 200 | 7,470.11 | 27.06 | 0.36 | | | | |
| Shanghai Composite | 3,533.30 | -5.80 | -0.16 | | | | |

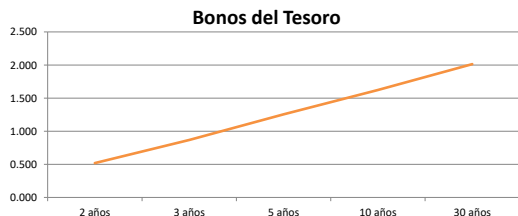
Tasas Internacionales

| | Tasa (%) | |
|------------------------------------|----------|------|
| Tasa de Fondos Federales de la Fed | 0.25 | |
| Tasa del Banco Central Europeo | 0.00 | |
| Tasa del Banco de Inglaterra | 0.10 | |
| Tasa Prime | 3.25 | |
| Tasas LIBOR | 1 día | 0.07 |
| Tasas LIBOR | 1 mes | 0.09 |
| Tasas LIBOR | 3 meses | 0.16 |
| Tasas LIBOR | 6 meses | 0.23 |
| Tasas LIBOR | 9 meses | 0.55 |
| Tasas LIBOR | 12 meses | 0.40 |



Letras, notas y bonos del Tesoro EE.UU.

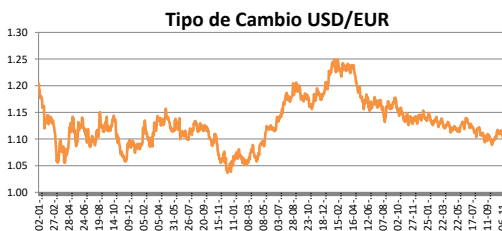
| | Rend. (%) | | |
|----------------------|-----------|-------|-------|
| Letra del Tesoro | 3 meses | 0.046 | |
| Letra del Tesoro | 6 meses | 0.058 | |
| Letra del Tesoro | 12 meses | 0.159 | |
| Nota del Tesoro EEUU | 2 años | 99.72 | 0.519 |
| Nota del Tesoro EEUU | 3 años | 99.66 | 0.87 |
| Nota del Tesoro EEUU | 5 años | 99.38 | 1.25 |
| Nota del Tesoro EEUU | 10 años | 97.73 | 1.62 |
| Bono del Tesoro EEUU | 30 años | 96.91 | 2.01 |



Monedas

| | |
|----------------------------------|----------|
| Colón - Dólar EE.UU. ** | 649.00 |
| Euro - Dólar EE.UU. | 1.1362 |
| Yen - Dólar EE.UU. | 114.1500 |
| Dólar EE.UU. - Libra Esterlina | 1.3407 |
| Franco Suizo - Dólar EE.UU. | 0.9255 |
| Dólar Australiano - Dólar EE.UU. | 0.7345 |
| Dólar Canadiense - Dólar EE.UU. | 1.2515 |

** Tipo de Cambio Venta Popular Valores



Indicadores Economicos

| EE.UU. | Variación Mensual | Variación Anual |
|----------------------|-------------------|-----------------|
| Inflación | 0.90 | 6.20 |
| Tasa de desempleo | | 4.60 |
| PIB | | 4.90 |
| Crédito para consumo | | 4.90 |
| Gasto de Consumo | | 10.90 |

Eurozona

| | |
|--------------------------------|------|
| Tasa de desempleo | 7.40 |
| Inflación variación interanual | 4.10 |
| PIB variación interanual | 3.70 |

China

| | |
|-------------------|------|
| Tasa de desempleo | 4.24 |
| Inflación | 1.50 |
| PIB | 4.90 |

Descargo de Responsabilidad

El presente boletín se trata de comunicación comercial que no constituye asesoría ni debe ser considerado un sustituto de este servicio, y ha sido elaborado con un fin informativo general, sin tomar en cuenta los objetivos de inversión, situación financiera, aversión al riesgo y las necesidades particulares de un inversionista. De tal manera que este documento no se constituye en una recomendación explícita de inversión, calificación o bondad de un valor. Asimismo, no se da garantía, ni se acepta responsabilidad sobre la exactitud o detalle de la información aquí suministrada. Todas las afirmaciones que no estén basadas en hechos, constituyen únicamente opiniones actuales que puedan sufrir modificaciones y no necesariamente representan la opinión o punto de vista de este Puesto de Bolsa.