

Mercado Internacional

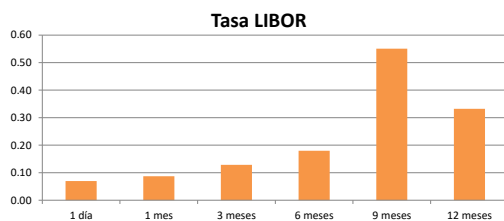
28-oct-21

Datos de Mercado

| Índices | Último | Cambio | Cambio % | Materias Primas | Último | Cambio | Cambio % |
|----------------------|-----------|--------|----------|------------------|----------|--------|----------|
| EE.UU. | | | | | | | |
| Dow Jones Industrial | 35,729.89 | 239.20 | 0.67 | Petróleo (WTI) | 83.11 | 0.45 | 0.54 |
| S&P 500 | 4,596.36 | 44.68 | 0.98 | Petróleo (Brent) | 84.38 | -0.20 | -0.24 |
| Nasdaq Composite | 15,448.12 | 212.28 | 1.39 | Oro | 1,800.10 | 1.30 | 0.07 |
| Europa | | | | | | | |
| EURO STOXX 50 | 4,233.87 | 12.99 | 0.31 | Plata | 24.12 | -0.07 | -0.29 |
| FTSE 100 | 7,249.47 | -3.80 | -0.05 | Gas Natural | 5.78 | -0.42 | -6.76 |
| DAX | 15,696.33 | -9.48 | -0.06 | Café | 199.95 | -1.40 | -0.70 |
| CAC | 6,804.22 | 50.70 | 0.75 | Azúcar | 19.62 | -0.08 | -0.41 |
| IBEX 35 | 9,025.80 | 53.50 | 0.60 | Maíz | 563.00 | 5.75 | 1.03 |
| | | | | Trigo | 773.50 | 13.75 | 1.81 |
| Asia | | | | | | | |
| Nikkei | 28,830.00 | 70.00 | 0.24 | | | | |
| Hang Seng | 25,555.73 | -73.01 | -0.28 | | | | |
| S&P/ASX 200 | 7,430.38 | -18.33 | -0.25 | | | | |
| Shanghai Composite | 3,518.42 | -43.89 | -1.23 | | | | |

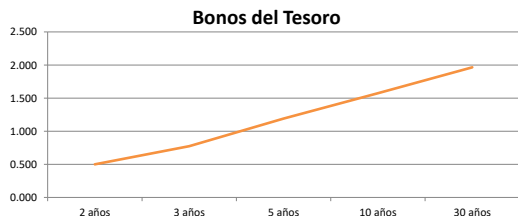
Tasas Internacionales

| | Tasa (%) |
|------------------------------------|----------|
| Tasa de Fondos Federales de la Fed | 0.25 |
| Tasa del Banco Central Europeo | 0.00 |
| Tasa del Banco de Inglaterra | 0.10 |
| Tasa Prime | 3.25 |
| Tasas LIBOR | |
| 1 día | 0.07 |
| 1 mes | 0.09 |
| 3 meses | 0.13 |
| 6 meses | 0.18 |
| 9 meses | 0.55 |
| 12 meses | 0.33 |



Letras, notas y bonos del Tesoro EE.UU.

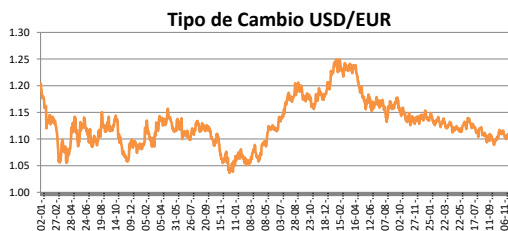
| | Rend. (%) |
|----------------------|-----------|
| Letra del Tesoro | |
| 3 meses | 0.053 |
| 6 meses | 0.058 |
| 12 meses | 0.114 |
| Nota del Tesoro EEUU | |
| 2 años | 99.75 |
| 3 años | 99.57 |
| 5 años | 99.68 |
| 10 años | 97.08 |
| Bono del Tesoro EEUU | |
| 30 años | 100.81 |



Monedas

| | |
|----------------------------------|----------|
| Colón - Dólar EE.UU. ** | 644.00 |
| Euro - Dólar EE.UU. | 1.1679 |
| Yen - Dólar EE.UU. | 113.5800 |
| Dólar EE.UU. - Libra Esterlina | 1.3790 |
| Franco Suizo - Dólar EE.UU. | 0.9121 |
| Dólar Australiano - Dólar EE.UU. | 0.7543 |
| Dólar Canadiense - Dólar EE.UU. | 1.2342 |

** Tipo de Cambio Venta Popular Valores



Indicadores Economicos

| EE.UU. | Variación Mensual | Variación Anual |
|----------------------|-------------------|-----------------|
| Inflación | 0.40 | 5.40 |
| Tasa de desempleo | | 4.80 |
| PIB | | 4.90 |
| Crédito para consumo | | 4.80 |
| Gasto de Consumo | | 11.60 |

Eurozona

| | |
|--------------------------------|-------|
| Tasa de desempleo | 7.50 |
| Inflación variación interanual | 3.40 |
| PIB variación interanual | 14.20 |

China

| | |
|-------------------|------|
| Tasa de desempleo | 4.24 |
| Inflación | 0.70 |
| PIB | 4.90 |

Descargo de Responsabilidad

El presente boletín se trata de comunicación comercial que no constituye asesoría ni debe ser considerado un sustituto de este servicio, y ha sido elaborado con un fin informativo general, sin tomar en cuenta los objetivos de inversión, situación financiera, aversión al riesgo y las necesidades particulares de un inversionista. De tal manera que este documento no se constituye en una recomendación explícita de inversión, calificación o bondad de un valor. Asimismo, no se da garantía, ni se acepta responsabilidad sobre la exactitud o detalle de la información aquí suministrada. Todas las afirmaciones que no estén basadas en hechos, constituyen únicamente opiniones actuales que puedan sufrir modificaciones y no necesariamente representan la opinión o punto de vista de este Puesto de Bolsa.