

Mercado Internacional

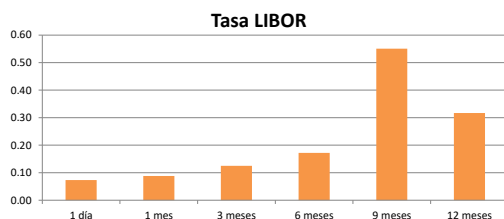
25-oct-21

Datos de Mercado

Índices	Último	Cambio	Cambio %	Materias Primas	Último	Cambio	Cambio %
EE.UU.							
Dow Jones Industrial	35,741.15	64.13	0.18	Petróleo (WTI)	83.46	-0.30	-0.36
S&P 500	4,566.48	21.58	0.47	Petróleo (Brent)	85.73	0.20	0.23
Nasdaq Composite	15,226.71	136.51	0.90	Oro	1,808.60	13.10	0.73
Europa							
EURO STOXX 50	4,188.31	-0.50	-0.01	Plata	24.64	0.19	0.76
FTSE 100	7,222.82	18.27	0.25	Gas Natural	5.97	0.69	13.13
DAX	15,599.23	56.25	0.36	Café	202.55	2.70	1.35
CAC	6,712.87	-20.82	-0.31	Azúcar	19.39	0.31	1.62
IBEX 35	8,920.90	14.50	0.16	Maíz	538.00	0.00	0.00
				Trigo	760.50	4.50	0.60
Asia							
Nikkei	28,820.00	200.00	0.70				
Hang Seng	26,132.03	5.10	0.02				
S&P/ASX 200	7,441.00	25.52	0.34				
Shanghai Composite	3,609.86	27.26	0.76				

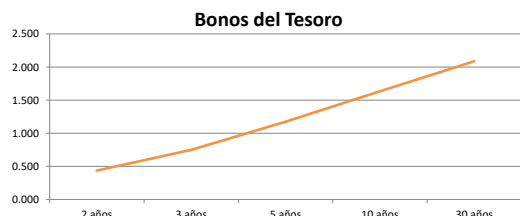
Tasas Internacionales

	Tasa (%)
Tasa de Fondos Federales de la Fed	0.25
Tasa del Banco Central Europeo	0.00
Tasa del Banco de Inglaterra	0.10
Tasa Prime	3.25
Tasas LIBOR	
1 día	0.07
1 mes	0.09
3 meses	0.12
6 meses	0.17
9 meses	0.55
12 meses	0.32



Letras, notas y bonos del Tesoro EE.UU.

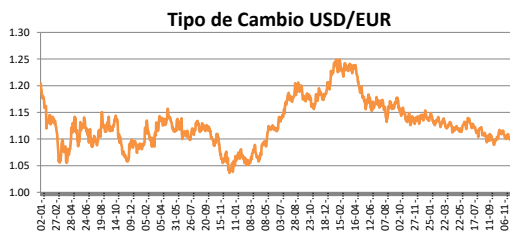
	Rend. (%)
Letra del Tesoro	
3 meses	0.053
6 meses	0.058
12 meses	0.117
Nota del Tesoro EEUU	
2 años	99.64
3 años	99.64
5 años	98.58
10 años	96.55
Bono del Tesoro EEUU	
30 años	98.09



Monedas

Colón - Dólar EE.UU. **	638.00
Euro - Dólar EE.UU.	1.1611
Yen - Dólar EE.UU.	113.7200
Dólar EE.UU. - Libra Esterlina	1.3768
Franco Suizo - Dólar EE.UU.	0.9199
Dólar Australiano - Dólar EE.UU.	0.7494
Dólar Canadiense - Dólar EE.UU.	1.2386

** Tipo de Cambio Venta Popular Valores



Indicadores Economicos

EE.UU.	Variación Mensual	Variación Anual
Inflación	0.40	5.40
Tasa de desempleo		4.80
PIB		12.20
Crédito para consumo		4.80
Gasto de Consumo		11.60

Eurozona

Tasa de desempleo	7.50
Inflación variación interanual	3.40
PIB variación interanual	14.20

China

Tasa de desempleo	4.24
Inflación	0.70
PIB	4.90

Descargo de Responsabilidad

El presente boletín se trata de comunicación comercial que no constituye asesoría ni debe ser considerado un sustituto de este servicio, y ha sido elaborado con un fin informativo general, sin tomar en cuenta los objetivos de inversión, situación financiera, aversión al riesgo y las necesidades particulares de un inversionista. De tal manera que este documento no se constituye en una recomendación explícita de inversión, calificación o bondad de un valor. Asimismo, no se da garantía, ni se acepta responsabilidad sobre la exactitud o detalle de la información aquí suministrada. Todas las afirmaciones que no estén basadas en hechos, constituyen únicamente opiniones actuales que puedan sufrir modificaciones y no necesariamente representan la opinión o punto de vista de este Puesto de Bolsa.