

## Mercado Internacional

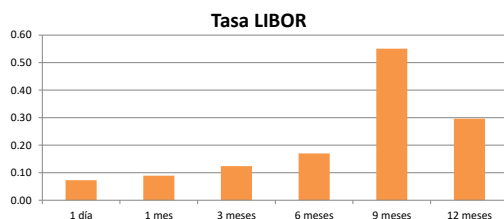
22-oct-21

### Datos de Mercado

Índices	Último	Cambio	Cambio %	Materias Primas	Último	Cambio	Cambio %
<b>EE.UU.</b>							
Dow Jones Industrial	35,677.02	73.94	0.21	Petróleo (WTI)	84.07	1.57	1.90
S&P 500	4,544.90	-4.88	-0.11	Petróleo (Brent)	85.78	1.17	1.38
Nasdaq Composite	15,090.20	-125.50	-0.82	Oro	1,793.10	11.90	0.67
<b>Europa</b>							
EURO STOXX 50	4,188.81	33.08	0.80	Plata	24.39	0.22	0.91
FTSE 100	7,204.55	14.25	0.20	Gas Natural	5.31	0.20	3.83
DAX	15,542.98	70.42	0.46	Café	199.85	-3.45	-1.70
CAC	6,733.69	47.52	0.71	Azúcar	19.08	0.14	0.74
IBEX 35	8,906.40	-37.90	-0.42	Maíz	538.25	6.00	1.13
<b>Asia</b>							
Nikkei	28,690.00	-180.00	-0.62	Trigo	758.25	17.00	2.29
Hang Seng	26,126.93	109.40	0.42				
S&P/ASX 200	7,415.48	0.11	0.00				
Shanghai Composite	3,582.60	-12.18	-0.34				

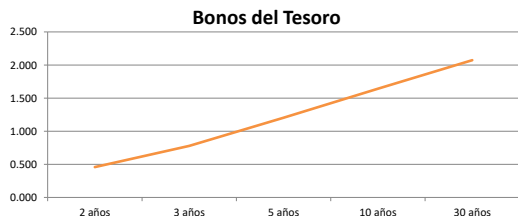
### Tasas Internacionales

	Tasa (%)	
Tasa de Fondos Federales de la Fed	0.25	
Tasa del Banco Central Europeo	0.00	
Tasa del Banco de Inglaterra	0.10	
Tasa Prime	3.25	
Tasas LIBOR	1 día	0.07
Tasas LIBOR	1 mes	0.09
Tasas LIBOR	3 meses	0.12
Tasas LIBOR	6 meses	0.17
Tasas LIBOR	9 meses	0.55
Tasas LIBOR	12 meses	0.30



### Letras, notas y bonos del Tesoro EE.UU.

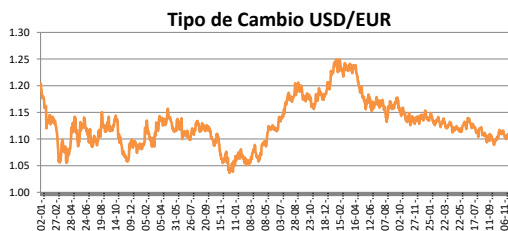
	Rend. (%)		
Letra del Tesoro	3 meses	0.056	
Letra del Tesoro	6 meses	0.062	
Letra del Tesoro	12 meses	0.117	
Nota del Tesoro EEUU	2 años	99.60	0.458
Nota del Tesoro EEUU	3 años	99.55	0.78
Nota del Tesoro EEUU	5 años	98.44	1.20
Nota del Tesoro EEUU	10 años	96.47	1.64
Bono del Tesoro EEUU	30 años	98.41	2.07



### Monedas

Colón - Dólar EE.UU. **	638.00
Euro - Dólar EE.UU.	1.1643
Yen - Dólar EE.UU.	113.4500
Dólar EE.UU. - Libra Esterlina	1.3760
Franco Suizo - Dólar EE.UU.	0.9160
Dólar Australiano - Dólar EE.UU.	0.7467
Dólar Canadiense - Dólar EE.UU.	1.2367

\*\* Tipo de Cambio Venta Popular Valores



### Indicadores Economicos

EE.UU.	Variación Mensual	Variación Anual
Inflación	0.40	5.40
Tasa de desempleo		4.80
PIB		12.20
Crédito para consumo		4.80
Gasto de Consumo		11.60

### Eurozona

Tasa de desempleo	7.50
Inflación variación interanual	3.40
PIB variación interanual	14.20

### China

Tasa de desempleo	4.24
Inflación	0.70
PIB	4.90

### Descargo de Responsabilidad

El presente boletín se trata de comunicación comercial que no constituye asesoría ni debe ser considerado un sustituto de este servicio, y ha sido elaborado con un fin informativo general, sin tomar en cuenta los objetivos de inversión, situación financiera, aversión al riesgo y las necesidades particulares de un inversionista. De tal manera que este documento no se constituye en una recomendación explícita de inversión, calificación o bondad de un valor. Asimismo, no se da garantía, ni se acepta responsabilidad sobre la exactitud o detalle de la información aquí suministrada. Todas las afirmaciones que no estén basadas en hechos, constituyen únicamente opiniones actuales que puedan sufrir modificaciones y no necesariamente representan la opinión o punto de vista de este Puesto de Bolsa.