

## Mercado Internacional

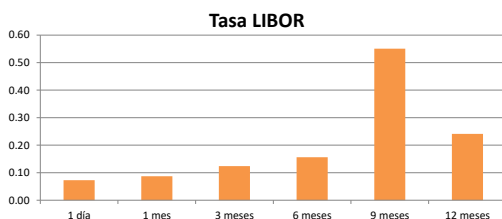
07-oct-21

### Datos de Mercado

Índices	Último	Cambio	Cambio %	Materias Primas	Último	Cambio	Cambio %
<b>EE.UU.</b>							
Dow Jones Industrial	34,754.94	337.95	0.98	Petróleo (WTI)	78.81	1.38	1.78
S&P 500	4,399.76	36.21	0.83	Petróleo (Brent)	82.43	1.35	1.67
Nasdaq Composite	14,654.02	152.11	1.05	Oro	1,754.40	-6.10	-0.35
<b>Europa</b>							
EURO STOXX 50	4,098.34	85.69	2.14	Plata	22.62	0.09	0.39
FTSE 100	7,078.04	82.17	1.17	Gas Natural	5.76	0.09	1.53
DAX	15,250.86	277.53	1.85	Café	197.90	4.45	2.30
CAC	6,600.19	107.07	1.65	Azúcar	19.84	0.07	0.35
IBEX 35	8,962.80	187.80	2.14	Maíz	533.75	1.50	0.28
				Trigo	741.00	-5.00	-0.67
<b>Asia</b>							
Nikkei	28,060.00	240.00	0.86				
Hang Seng	24,701.73	735.24	3.07				
S&P/ASX 200	7,256.66	50.12	0.70				
Shanghai Composite	3,568.17	31.87	0.90				

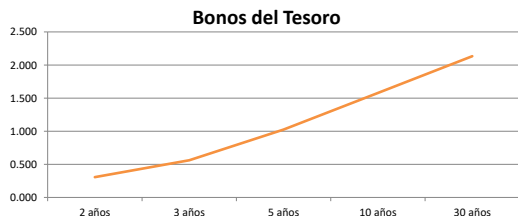
### Tasas Internacionales

	Tasa (%)	
Tasa de Fondos Federales de la Fed	0.25	
Tasa del Banco Central Europeo	0.00	
Tasa del Banco de Inglaterra	0.10	
Tasa Prime	3.25	
Tasas LIBOR	1 día	0.07
Tasas LIBOR	1 mes	0.09
Tasas LIBOR	3 meses	0.12
Tasas LIBOR	6 meses	0.16
Tasas LIBOR	9 meses	0.55
Tasas LIBOR	12 meses	0.24



### Letras, notas y bonos del Tesoro EE.UU.

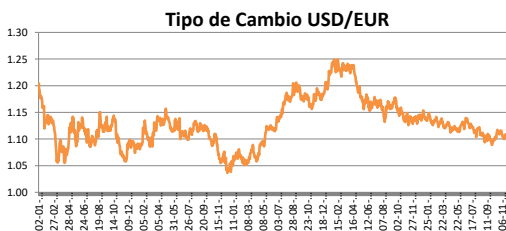
	Rend. (%)		
Letra del Tesoro	3 meses	0.048	
Letra del Tesoro	6 meses	0.058	
Letra del Tesoro	12 meses	0.090	
Nota del Tesoro EEUU	2 años	99.89	0.306
Nota del Tesoro EEUU	3 años	99.46	0.56
Nota del Tesoro EEUU	5 años	99.27	1.03
Nota del Tesoro EEUU	10 años	97.03	1.58
Bono del Tesoro EEUU	30 años	97.09	2.13



### Monedas

Colón - Dólar EE.UU. **	633.00
Euro - Dólar EE.UU.	1.1554
Yen - Dólar EE.UU.	111.6400
Dólar EE.UU. - Libra Esterlina	1.3617
Franco Suizo - Dólar EE.UU.	0.9291
Dólar Australiano - Dólar EE.UU.	0.7312
Dólar Canadiense - Dólar EE.UU.	1.2546

\*\* Tipo de Cambio Venta Popular Valores



### Indicadores Economicos

EE.UU.	Variación Mensual	Variación Anual
Inflación	0.30	5.30
Tasa de desempleo		5.20
PIB		12.20
Crédito para consumo		4.80
Gasto de Consumo		11.60

### Eurozona

Tasa de desempleo	7.50
Inflación variación interanual	3.40
PIB variación interanual	14.30

### China

Tasa de desempleo	4.24
Inflación	0.80
PIB	7.90

### Descargo de Responsabilidad

El presente boletín se trata de comunicación comercial que no constituye asesoría ni debe ser considerado un sustituto de este servicio, y ha sido elaborado con un fin informativo general, sin tomar en cuenta los objetivos de inversión, situación financiera, aversión al riesgo y las necesidades particulares de un inversionista. De tal manera que este documento no se constituye en una recomendación explícita de inversión, calificación o bondad de un valor. Asimismo, no se da garantía, ni se acepta responsabilidad sobre la exactitud o detalle de la información aquí suministrada. Todas las afirmaciones que no estén basadas en hechos, constituyen únicamente opiniones actuales que puedan sufrir modificaciones y no necesariamente representan la opinión o punto de vista de este Puesto de Bolsa.