

## Mercado Internacional

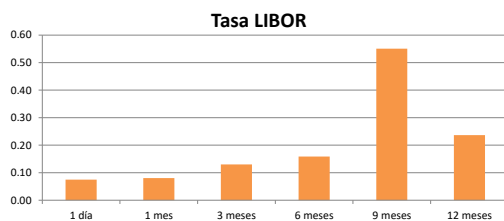
01-oct-21

### Datos de Mercado

Índices	Último	Cambio	Cambio %	Materias Primas	Último	Cambio	Cambio %
<b>EE.UU.</b>							
Dow Jones Industrial	34,326.46	482.54	1.43	Petróleo (WTI)	75.74	0.71	0.95
S&P 500	4,357.04	49.50	1.15	Petróleo (Brent)	79.17	0.86	1.10
Nasdaq Composite	14,566.70	118.12	0.82	Oro	1,757.90	2.60	0.15
<b>Europa</b>							
EURO STOXX 50	4,035.30	-12.78	-0.32	Plata	22.54	0.49	2.24
FTSE 100	7,027.07	-59.35	-0.84	Gas Natural	5.57	-0.30	-5.06
DAX	15,156.44	-104.25	-0.68	Café	204.05	10.05	5.18
CAC	6,517.69	-2.32	-0.04	Azúcar	20.06	-0.28	-1.38
IBEX 35	8,799.50	3.20	0.04	Maíz	542.00	5.25	0.98
<b>Asia</b>							
Nikkei	29,080.00	260.00	0.90	Trigo	757.75	32.25	4.45
Hang Seng	24,575.64	-87.86	-0.36				
S&P/ASX 200	7,185.55	-146.61	-2.00				
Shanghai Composite	3,568.17	31.87	0.90				

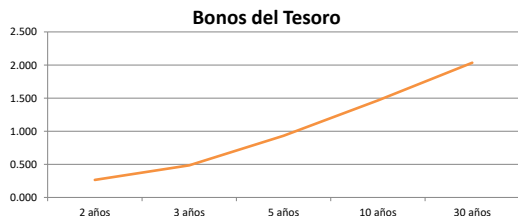
### Tasas Internacionales

	Tasa (%)	
Tasa de Fondos Federales de la Fed	0.25	
Tasa del Banco Central Europeo	0.00	
Tasa del Banco de Inglaterra	0.10	
Tasa Prime	3.25	
Tasas LIBOR	1 día	0.07
Tasas LIBOR	1 mes	0.08
Tasas LIBOR	3 meses	0.13
Tasas LIBOR	6 meses	0.16
Tasas LIBOR	9 meses	0.55
Tasas LIBOR	12 meses	0.24



### Letras, notas y bonos del Tesoro EE.UU.

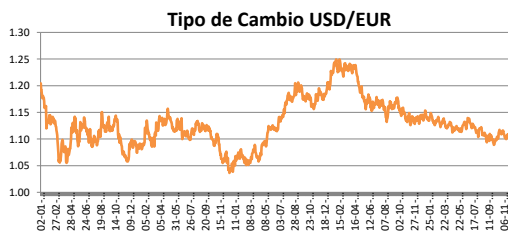
	Rend. (%)		
Letra del Tesoro	3 meses	0.033	
Letra del Tesoro	6 meses	0.047	
Letra del Tesoro	12 meses	0.074	
Nota del Tesoro EEUU	2 años	99.97	0.265
Nota del Tesoro EEUU	3 años	99.68	0.49
Nota del Tesoro EEUU	5 años	99.73	0.93
Nota del Tesoro EEUU	10 años	98.03	1.47
Bono del Tesoro EEUU	30 años	99.25	2.03



### Monedas

Colón - Dólar EE.UU. **	633.00
Euro - Dólar EE.UU.	1.1596
Yen - Dólar EE.UU.	111.0300
Dólar EE.UU. - Libra Esterlina	1.3550
Franco Suizo - Dólar EE.UU.	0.9302
Dólar Australiano - Dólar EE.UU.	0.7268
Dólar Canadiense - Dólar EE.UU.	1.2635

\*\* Tipo de Cambio Venta Popular Valores



### Indicadores Economicos

EE.UU.	Variación Mensual	Variación Anual
Inflación	0.30	5.30
Tasa de desempleo		5.20
PIB		12.20
Crédito para consumo		4.20
Gasto de Consumo		11.60

### Eurozona

Tasa de desempleo	7.50
Inflación variación interanual	3.40
PIB variación interanual	14.30

### China

Tasa de desempleo	4.24
Inflación	0.80
PIB	7.90

### Descargo de Responsabilidad

El presente boletín se trata de comunicación comercial que no constituye asesoría ni debe ser considerado un sustituto de este servicio, y ha sido elaborado con un fin informativo general, sin tomar en cuenta los objetivos de inversión, situación financiera, aversión al riesgo y las necesidades particulares de un inversionista. De tal manera que este documento no se constituye en una recomendación explícita de inversión, calificación o bondad de un valor. Asimismo, no se da garantía, ni se acepta responsabilidad sobre la exactitud o detalle de la información aquí suministrada. Todas las afirmaciones que no estén basadas en hechos, constituyen únicamente opiniones actuales que puedan sufrir modificaciones y no necesariamente representan la opinión o punto de vista de este Puesto de Bolsa.