

## Mercado Local

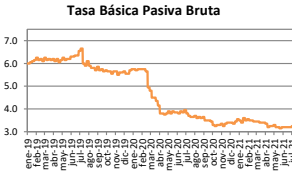
lunes 6 de septiembre de 2021

### Indicadores Económicos

Índice de Precios al Consumidor		Tasa de Política Monetaria
Objetivo	2% - 4%	0.75%
Var. mensual: Julio	-0.21%	
Acumulado de 2021	0.55%	
IPC Interanual	1.44%	

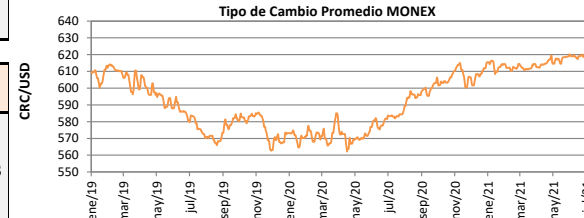
Tasa Básica Pasiva Nominal	
Del 26-08-21 al 31-08-21	3.00%
Del 01-09-21 al 07-09-21	2.90%
Variación Semanal	↓ -0.10%
Tasa Efectiva en Dólares	
Del 26-08-21 al 31-08-21	1.61%
Del 01-09-21 al 07-09-21	1.51%
Variación Semanal	↓ -0.10%

Ti Merc. Integrado Liquidez CRC	
Límite Mínimo	0.01%
Límite Máximo	1.50%
Promedio sesión	0.97%



### Mercado de divisas

BCCR	Dólar	Variación del tipo de cambio de referencia de venta		UDE
Compra 06-09-2021	619.60	Variación acumulada	1.59%	07/09/2021
Venta 06-09-2021	627.12			
Diferencial	7.52	Variación interanual	4.43%	
MONEX 03-09-2021	625.61	Depreciación	930.263	
MONEX 06-09-2021	626.15			
Variación diaria	0.54			

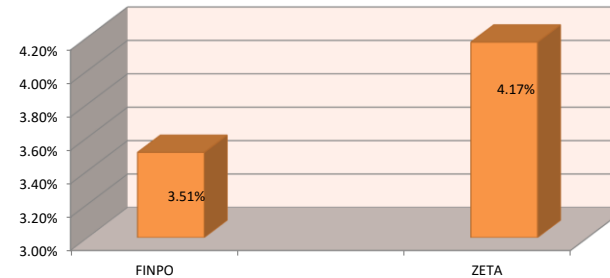


### RENDIMIENTOS DE GOBIERNO O BANCO CENTRAL MENOR Y MAYOR PLAZO DEL DÍA ANTERIOR EN MERCADO SECUNDARIO Y EN TASA FIJA DEL DÍA HÁBIL BURSÁTIL ANTERIOR

Colones						
Emisor	Instrumento	Serie	Días al vencimiento	Tasa facial	Rendimiento promedio ponderado	Precio promedio ponderado
G	tp	CRG240124	858	6.46%	2.88%	108.19
G	tp	CRG200236	5204	10.71%	6.70%	136.78
Dólares						
G	tp\$	G\$230222	167	9.20%	1.18%	103.70
G	tp\$	G\$250533	4219	5.06%	5.47%	96.50

Fondo de Inversión a la vista	Rend. Último Año	Rend. Último Mes
Confianza BP ¢	0.05%	0.82%
Confianza BP \$	0.02%	0.29%
Liquidez Mixto ¢	1.36%	0.44%
Liquidez Mixto \$	1.41%	1.02%
Mercado de Dinero ¢	1.29%	0.77%
Mercado de Dinero \$	1.48%	1.21%
Fondos Inmobiliarios	FINPO	ZETA
Rendimiento Líquido Último Año	3.51%	4.17%
Rendimiento Líquido Último Mes	3.05%	4.04%
Rendimiento Líquido Acumulado	2.48%	4.03%
Valor Bruto en dólares	5,295.19	1,031.24
Activo Neto en dólares	37,182,882.60	70,983,952.32

### Rend. Líquido Fondos Inmobiliarios Último año



### Descargo de Responsabilidad

El presente boletín se trata de comunicación comercial que no constituye asesoría ni debe ser considerado un sustituto de este servicio, y ha sido elaborado con un fin informativo general, sin tomar en cuenta los objetivos de inversión, situación financiera, aversión al riesgo y las necesidades particulares de un inversionista. De tal manera que este documento no se constituye en una recomendación explícita de inversión, calificación o bondad de un valor. Asimismo, no se da garantía, ni se acepta responsabilidad sobre la exactitud o detalle de la información aquí suministrada. Todas las afirmaciones que no estén basadas en hechos, constituyen únicamente opiniones actuales que puedan sufrir modificaciones y no necesariamente representan la opinión o punto de vista de este Puesto de Bolsa.