

Mercado Internacional

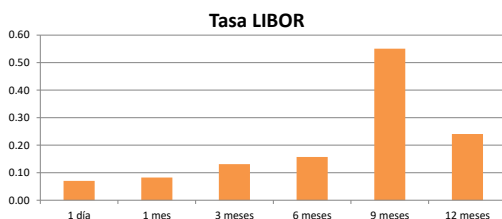
30-sep-21

Datos de Mercado

| Índices | Último | Cambio | Cambio % | Materias Primas | Último | Cambio | Cambio % |
|----------------------|-----------|---------|----------|------------------|----------|--------|----------|
| EE.UU. | | | | | | | |
| Dow Jones Industrial | 33,843.92 | -546.80 | -1.59 | Petróleo (WTI) | 75.09 | 0.26 | 0.35 |
| S&P 500 | 4,307.54 | -51.92 | -1.19 | Petróleo (Brent) | 78.52 | -0.12 | -0.15 |
| Nasdaq Composite | 14,448.58 | -63.86 | -0.44 | Oro | 1,755.20 | 33.70 | 1.96 |
| Europa | | | | | | | |
| EURO STOXX 50 | 4,048.08 | -32.14 | -0.79 | Plata | 22.15 | 0.66 | 3.10 |
| FTSE 100 | 7,086.42 | -21.74 | -0.31 | Gas Natural | 5.88 | 0.41 | 7.43 |
| DAX | 15,260.69 | -104.58 | -0.68 | Café | 194.00 | 0.60 | 0.31 |
| CAC | 6,520.01 | -40.79 | -0.62 | Azúcar | 19.83 | 0.89 | 4.70 |
| IBEX 35 | 8,796.30 | -83.10 | -0.94 | Maíz | 537.50 | -1.50 | -0.28 |
| Asia | | | | | | | |
| Nikkei | 29,310.00 | -150.00 | -0.51 | Trigo | 725.75 | 15.50 | 2.18 |
| Hang Seng | 24,575.64 | -87.86 | -0.36 | | | | |
| S&P/ASX 200 | 7,332.16 | 135.45 | 1.88 | | | | |
| Shanghai Composite | 3,568.17 | 31.87 | 0.90 | | | | |

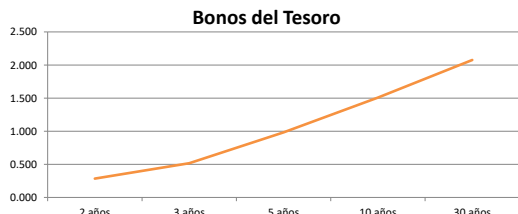
Tasas Internacionales

| | Tasa (%) | |
|------------------------------------|----------|------|
| Tasa de Fondos Federales de la Fed | 0.25 | |
| Tasa del Banco Central Europeo | 0.00 | |
| Tasa del Banco de Inglaterra | 0.10 | |
| Tasa Prime | 3.25 | |
| Tasas LIBOR | 1 día | 0.07 |
| Tasas LIBOR | 1 mes | 0.08 |
| Tasas LIBOR | 3 meses | 0.13 |
| Tasas LIBOR | 6 meses | 0.16 |
| Tasas LIBOR | 9 meses | 0.55 |
| Tasas LIBOR | 12 meses | 0.24 |



Letras, notas y bonos del Tesoro EE.UU.

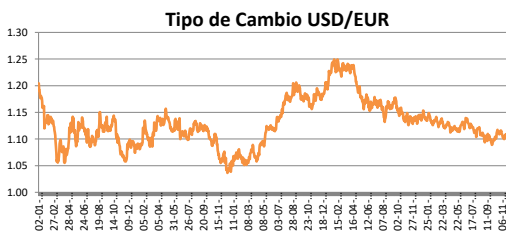
| | Rend. (%) | | |
|----------------------|-----------|-------|-------|
| Letra del Tesoro | 3 meses | 0.037 | |
| Letra del Tesoro | 6 meses | 0.047 | |
| Letra del Tesoro | 12 meses | 0.074 | |
| Nota del Tesoro EEUU | 2 años | 99.93 | 0.284 |
| Nota del Tesoro EEUU | 3 años | 99.59 | 0.52 |
| Nota del Tesoro EEUU | 5 años | 99.48 | 0.98 |
| Nota del Tesoro EEUU | 10 años | 97.64 | 1.51 |
| Bono del Tesoro EEUU | 30 años | 98.33 | 2.08 |



Monedas

| | |
|----------------------------------|----------|
| Colón - Dólar EE.UU. ** | 633.00 |
| Euro - Dólar EE.UU. | 1.1579 |
| Yen - Dólar EE.UU. | 111.3000 |
| Dólar EE.UU. - Libra Esterlina | 1.3476 |
| Franco Suizo - Dólar EE.UU. | 0.9322 |
| Dólar Australiano - Dólar EE.UU. | 0.7229 |
| Dólar Canadiense - Dólar EE.UU. | 1.2665 |

** Tipo de Cambio Venta Popular Valores



Indicadores Economicos

| EE.UU. | Variación Mensual | Variación Anual |
|----------------------|-------------------|-----------------|
| Inflación | 0.30 | 5.30 |
| Tasa de desempleo | | 5.20 |
| PIB | | 12.20 |
| Crédito para consumo | | 4.20 |
| Gasto de Consumo | | 12.10 |

Eurozona

| | |
|--------------------------------|-------|
| Tasa de desempleo | 7.50 |
| Inflación variación interanual | 3.00 |
| PIB variación interanual | 14.30 |

China

| | |
|-------------------|------|
| Tasa de desempleo | 4.24 |
| Inflación | 0.80 |
| PIB | 7.90 |

Descargo de Responsabilidad

El presente boletín se trata de comunicación comercial que no constituye asesoría ni debe ser considerado un sustituto de este servicio, y ha sido elaborado con un fin informativo general, sin tomar en cuenta los objetivos de inversión, situación financiera, aversión al riesgo y las necesidades particulares de un inversionista. De tal manera que este documento no se constituye en una recomendación explícita de inversión, calificación o bondad de un valor. Asimismo, no se da garantía, ni se acepta responsabilidad sobre la exactitud o detalle de la información aquí suministrada. Todas las afirmaciones que no estén basadas en hechos, constituyen únicamente opiniones actuales que puedan sufrir modificaciones y no necesariamente representan la opinión o punto de vista de este Puesto de Bolsa.