

Mercado Internacional

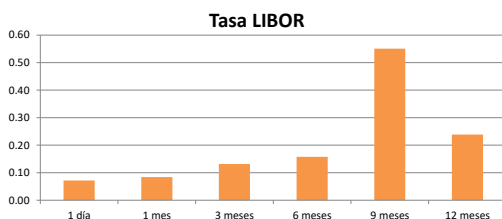
29-sep-21

Datos de Mercado

Índices	Último	Cambio	Cambio %	Materias Primas	Último	Cambio	Cambio %
EE.UU.							
Dow Jones Industrial	34,390.72	90.73	0.26	Petróleo (WTI)	74.83	-0.46	-0.61
S&P 500	4,359.46	6.83	0.16	Petróleo (Brent)	78.50	-0.59	-0.75
Nasdaq Composite	14,512.44	-34.24	-0.24	Oro	1,721.50	-14.40	-0.83
Europa							
EURO STOXX 50	4,080.22	21.40	0.53	Plata	21.49	-0.98	-4.37
FTSE 100	7,108.16	80.06	1.14	Gas Natural	5.48	-0.40	-6.85
DAX	15,365.27	116.71	0.77	Café	193.40	-5.20	-2.62
CAC	6,560.80	54.30	0.83	Azúcar	18.94	-0.04	-0.21
IBEX 35	8,879.40	110.00	1.25	Maíz	539.00	6.50	1.22
Asia							
Nikkei	29,750.00	130.00	0.44	Trigo	710.25	3.75	0.53
Hang Seng	24,663.50	163.11	0.67				
S&P/ASX 200	7,196.71	-78.84	-1.08				
Shanghai Composite	3,536.29	-65.93	-1.83				

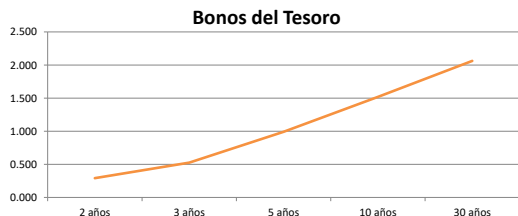
Tasas Internacionales

	Tasa (%)
Tasa de Fondos Federales de la Fed	0.25
Tasa del Banco Central Europeo	0.00
Tasa del Banco de Inglaterra	0.10
Tasa Prime	3.25
Tasas LIBOR	
1 día	0.07
1 mes	0.08
3 meses	0.13
6 meses	0.16
9 meses	0.55
12 meses	0.24



Letras, notas y bonos del Tesoro EE.UU.

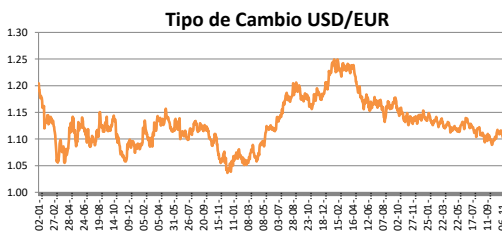
	Rend. (%)
Letra del Tesoro	
3 meses	0.033
6 meses	0.048
12 meses	0.076
Nota del Tesoro EEUU	
2 años	99.92
3 años	99.56
5 años	99.44
10 años	97.56
Bono del Tesoro EEUU	
30 años	98.66



Monedas

Colón - Dólar EE.UU. **	633.00
Euro - Dólar EE.UU.	1.1598
Yen - Dólar EE.UU.	111.9700
Dólar EE.UU. - Libra Esterlina	1.3426
Franco Suizo - Dólar EE.UU.	0.9346
Dólar Australiano - Dólar EE.UU.	0.7177
Dólar Canadiense - Dólar EE.UU.	1.2754

** Tipo de Cambio Venta Popular Valores



Indicadores Economicos

EE.UU.	Variación Mensual	Variación Anual
Inflación	0.30	5.30
Tasa de desempleo		5.20
PIB		12.20
Crédito para consumo		4.20
Gasto de Consumo		12.10

Eurozona

Tasa de desempleo	7.60
Inflación variación interanual	3.00
PIB variación interanual	14.30

China

Tasa de desempleo	4.24
Inflación	0.80
PIB	7.90

Descargo de Responsabilidad

El presente boletín se trata de comunicación comercial que no constituye asesoría ni debe ser considerado un sustituto de este servicio, y ha sido elaborado con un fin informativo general, sin tomar en cuenta los objetivos de inversión, situación financiera, aversión al riesgo y las necesidades particulares de un inversionista. De tal manera que este documento no se constituye en una recomendación explícita de inversión, calificación o bondad de un valor. Asimismo, no se da garantía, ni se acepta responsabilidad sobre la exactitud o detalle de la información aquí suministrada. Todas las afirmaciones que no estén basadas en hechos, constituyen únicamente opiniones actuales que puedan sufrir modificaciones y no necesariamente representan la opinión o punto de vista de este Puesto de Bolsa.