

## Mercado Internacional

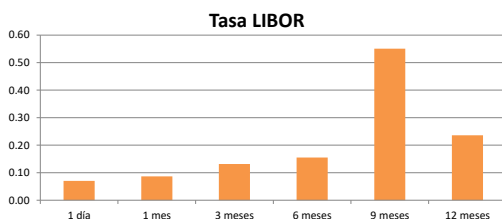
28-sep-21

### Datos de Mercado

Índices	Último	Cambio	Cambio %	Materias Primas	Último	Cambio	Cambio %
<b>EE.UU.</b>							
Dow Jones Industrial	34,299.99	-569.38	-1.63	Petróleo (WTI)	74.83	-0.62	-0.82
S&P 500	4,352.63	-90.48	-2.04	Petróleo (Brent)	78.58	-0.95	-1.19
Nasdaq Composite	14,546.68	-423.29	-2.83	Oro	1,731.70	-18.30	-1.05
<b>Europa</b>							
EURO STOXX 50	4,058.82	-106.66	-2.56	Plata	22.43	-0.23	-1.00
FTSE 100	7,028.10	-35.30	-0.50	Gas Natural	5.84	0.14	2.37
DAX	15,248.56	-325.32	-2.09	Café	198.60	4.95	2.56
CAC	6,506.50	-144.41	-2.17	Azúcar	18.98	0.25	1.33
IBEX 35	8,769.40	-233.50	-2.59	Maíz	532.75	-6.75	-1.25
<b>Asia</b>							
Nikkei	29,530.00	-390.00	-1.30	Trigo	708.75	-13.50	-1.87
Hang Seng	24,500.39	291.61	1.20				
S&P/ASX 200	7,275.55	-108.62	-1.47				
Shanghai Composite	3,602.22	19.39	0.54				

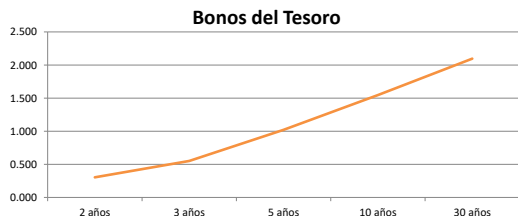
### Tasas Internacionales

	Tasa (%)	
Tasa de Fondos Federales de la Fed	0.25	
Tasa del Banco Central Europeo	0.00	
Tasa del Banco de Inglaterra	0.10	
Tasa Prime	3.25	
Tasas LIBOR	1 día	0.07
Tasas LIBOR	1 mes	0.09
Tasas LIBOR	3 meses	0.13
Tasas LIBOR	6 meses	0.16
Tasas LIBOR	9 meses	0.55
Tasas LIBOR	12 meses	0.24



### Letras, notas y bonos del Tesoro EE.UU.

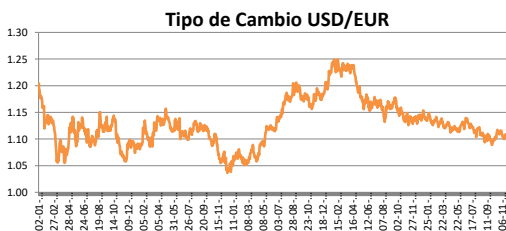
	Rend. (%)		
Letra del Tesoro	3 meses	0.030	
Letra del Tesoro	6 meses	0.051	
Letra del Tesoro	12 meses	0.076	
Nota del Tesoro EEUU	2 años	99.89	0.304
Nota del Tesoro EEUU	3 años	99.48	0.55
Nota del Tesoro EEUU	5 años	99.29	1.02
Nota del Tesoro EEUU	10 años	97.31	1.55
Bono del Tesoro EEUU	30 años	97.89	2.10



### Monedas

Colón - Dólar EE.UU. **	633.00
Euro - Dólar EE.UU.	1.1683
Yen - Dólar EE.UU.	111.5600
Dólar EE.UU. - Libra Esterlina	1.3536
Franco Suizo - Dólar EE.UU.	0.9296
Dólar Australiano - Dólar EE.UU.	0.7241
Dólar Canadiense - Dólar EE.UU.	1.2681

\*\* Tipo de Cambio Venta Popular Valores



### Indicadores Economicos

EE.UU.	Variación Mensual	Variación Anual
Inflación	0.30	5.30
Tasa de desempleo		5.20
PIB		12.20
Crédito para consumo		4.20
Gasto de Consumo		12.10

### Eurozona

Tasa de desempleo	7.60
Inflación variación interanual	3.00
PIB variación interanual	14.30

### China

Tasa de desempleo	4.24
Inflación	0.80
PIB	7.90

### Descargo de Responsabilidad

El presente boletín se trata de comunicación comercial que no constituye asesoría ni debe ser considerado un sustituto de este servicio, y ha sido elaborado con un fin informativo general, sin tomar en cuenta los objetivos de inversión, situación financiera, aversión al riesgo y las necesidades particulares de un inversionista. De tal manera que este documento no se constituye en una recomendación explícita de inversión, calificación o bondad de un valor. Asimismo, no se da garantía, ni se acepta responsabilidad sobre la exactitud o detalle de la información aquí suministrada. Todas las afirmaciones que no estén basadas en hechos, constituyen únicamente opiniones actuales que puedan sufrir modificaciones y no necesariamente representan la opinión o punto de vista de este Puesto de Bolsa.