

Mercado Internacional

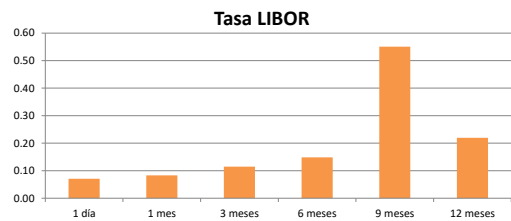
07-sep-21

Datos de Mercado

| Índices | Último | Cambio | Cambio % | Materias Primas | Último | Cambio | Cambio % |
|----------------------|-----------|---------|----------|------------------|----------|--------|----------|
| EE.UU. | | | | | | | |
| Dow Jones Industrial | 35,100.00 | -269.09 | -0.76 | Petróleo (WTI) | 68.37 | -0.92 | -1.33 |
| S&P 500 | 4,520.03 | -15.40 | -0.34 | Petróleo (Brent) | 71.57 | -0.65 | -0.90 |
| Nasdaq Composite | 15,374.33 | 10.81 | 0.07 | Oro | 1,793.80 | -37.70 | -2.06 |
| Europa | | | | | | | |
| EURO STOXX 50 | 4,225.01 | -21.12 | -0.50 | Plata | 24.35 | -0.42 | -1.68 |
| FTSE 100 | 7,149.37 | -37.81 | -0.53 | Gas Natural | 4.59 | -0.13 | -2.65 |
| DAX | 15,843.09 | -89.03 | -0.56 | Café | 191.50 | 0.95 | 0.50 |
| CAC | 6,726.07 | -17.43 | -0.26 | Azúcar | 19.48 | -0.14 | -0.71 |
| IBEX 35 | 8,894.50 | 12.20 | 0.14 | Maíz | 495.75 | -12.25 | -2.41 |
| Asia | | | | | | | |
| Nikkei | 29,980.00 | 80.00 | 0.27 | Trigo | 708.75 | -5.75 | -0.80 |
| Hang Seng | 26,353.63 | 190.00 | 0.73 | | | | |
| S&P/ASX 200 | 7,530.34 | 1.85 | 0.02 | | | | |
| Shanghai Composite | 3,676.59 | 54.73 | 1.51 | | | | |

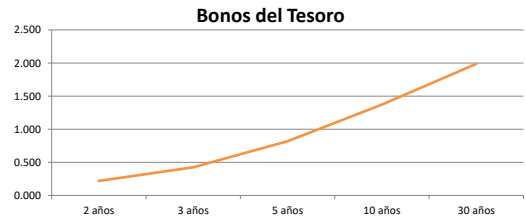
Tasas Internacionales

| | Tasa (%) |
|------------------------------------|----------|
| Tasa de Fondos Federales de la Fed | 0.25 |
| Tasa del Banco Central Europeo | 0.00 |
| Tasa del Banco de Inglaterra | 0.10 |
| Tasa Prime | 3.25 |
| Tasas LIBOR | |
| 1 día | 0.07 |
| 1 mes | 0.08 |
| 3 meses | 0.11 |
| 6 meses | 0.15 |
| 9 meses | 0.55 |
| 12 meses | 0.22 |



Letras, notas y bonos del Tesoro EE.UU.

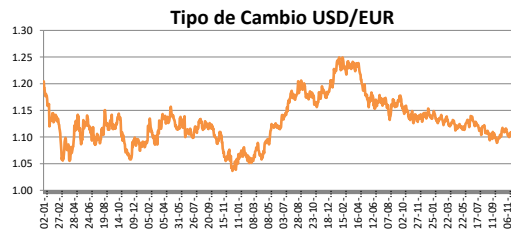
| | Rend. (%) |
|----------------------|-----------|
| Letra del Tesoro | |
| 3 meses | 0.038 |
| 6 meses | 0.048 |
| 12 meses | 0.063 |
| Nota del Tesoro EEUU | |
| 2 años | 99.82 |
| 3 años | 99.86 |
| 5 años | 99.66 |
| 10 años | 98.88 |
| Bono del Tesoro EEUU | |
| 30 años | 100.30 |



Monedas

| | |
|----------------------------------|----------|
| Colón - Dólar EE.UU. ** | 631.00 |
| Euro - Dólar EE.UU. | 1.1840 |
| Yen - Dólar EE.UU. | 110.3100 |
| Dólar EE.UU. - Libra Esterlina | 1.3783 |
| Franco Suizo - Dólar EE.UU. | 0.9197 |
| Dólar Australiano - Dólar EE.UU. | 0.7386 |
| Dólar Canadiense - Dólar EE.UU. | 1.2651 |

** Tipo de Cambio Venta Popular Valores



Indicadores Economicos

| EE.UU. | Variación Mensual | Variación Anual |
|----------------------|-------------------|-----------------|
| Inflación | 0.50 | 5.40 |
| Tasa de desempleo | | 5.20 |
| PIB | | 12.20 |
| Crédito para consumo | | 4.20 |
| Gasto de Consumo | | 12.10 |

Eurozona

| | |
|--------------------------------|-------|
| Tasa de desempleo | 7.60 |
| Inflación variación interanual | 3.00 |
| PIB variación interanual | 14.30 |

China

| | |
|-------------------|------|
| Tasa de desempleo | 4.24 |
| Inflación | 1.00 |
| PIB | 7.90 |

Descargo de Responsabilidad

El presente boletín se trata de comunicación comercial que no constituye asesoría ni debe ser considerado un sustituto de este servicio, y ha sido elaborado con un fin informativo general, sin tomar en cuenta los objetivos de inversión, situación financiera, aversión al riesgo y las necesidades particulares de un inversionista. De tal manera que este documento no se constituye en una recomendación explícita de inversión, calificación o bondad de un valor. Asimismo, no se da garantía, ni se acepta responsabilidad sobre la exactitud o detalle de la información aquí suministrada. Todas las afirmaciones que no estén basadas en hechos, constituyen únicamente opiniones actuales que puedan sufrir modificaciones y no necesariamente representan la opinión o punto de vista de este Puesto de Bolsa.