

## Mercado Local

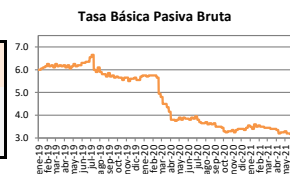
lunes 16 de agosto de 2021

### Indicadores Económicos

Índice de Precios al Consumidor	Tasa de Política Monetaria
Objetivo	2% - 4%
Var. mensual: Julio	-0.21%
Acumulado de 2021	0.55%
IPC Interanual	1.44%

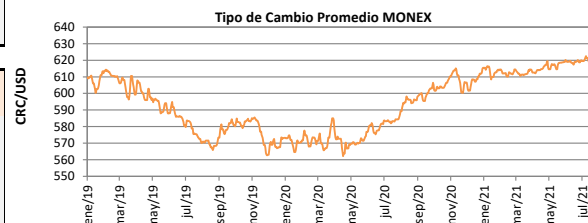
Tasa Básica Pasiva Nominal	
Del 05-08-21 al 11-08-21	3.10%
Del 12-08-21 al 18-08-21	3.00%
Variación Semanal	↓ -0.10%
Tasa Efectiva en Dólares	
Del 05-08-21 al 11-08-21	1.47%
Del 12-08-21 al 18-08-21	1.64%
Variación Semanal	↑ 0.17%

Ti Merc. Integrado Liquidez CRC	
Límite Mínimo	0.01%
Límite Máximo	1.50%
Promedio sesión	0.76%



### Mercado de divisas

BCCR	Dólar	Variación del tipo de cambio de MONEX	UDE
Compra 16-08-2021	615.49		17/08/2021
Venta 16-08-2021	622.37	Variación mensual	
Diferencial	6.88	Variación acumulada	
MONEX 13-08-2021	620.24	Depreciación	931.560
MONEX 16-08-2021	620.62		
Variación diaria	0.38		



### RENDIMIENTOS DE GOBIERNO O BANCO CENTRAL MENOR Y MAYOR PLAZO DEL DÍA ANTERIOR EN MERCADO SECUNDARIO Y EN TASA FIJA DEL DÍA HÁBIL BURSÁTIL ANTERIOR

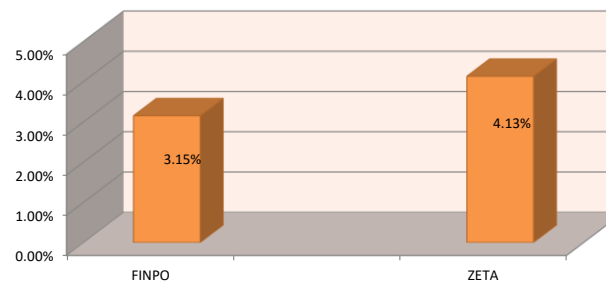
Colones						
Emisor	Instrumento	Serie	Días al vencimiento	Tasa facial	Rendimiento promedio ponderado	Precio promedio ponderado
G	tp	G270762	341	10.44%	2.46%	107.43
G	tp	CRG200236	5224	10.71%	8.21%	121.00
Dólares						
G	tp\$	G\$101221	114	9.32%	1.37%	102.50
G	tp\$	G\$250533	4239	5.06%	5.47%	96.50

Fondo de Inversión a la vista	Rend. Último Año	Rend. Último Mes
Mercado de Dinero ¢	1.38%	0.70%
Mercado de Dinero \$	1.51%	1.25%
Liquidez Mixto ¢	1.46%	0.67%
Liquidez Mixto \$	1.45%	1.01%

Fondos Inmobiliarios	FINPO	ZETA
Rendimiento Líquido Último Año	3.15%	4.13%
Rendimiento Líquido Último Mes	3.05%	3.92%
Rendimiento Líquido Acumulado	4.01%	3.95%
Valor Bruto en dólares	5,301.31	1,028.89
Activo Neto en dólares	37,225,828.74	70,821,922.61

### Rend. Líquido Fondos Inmobiliarios Último año



### Descargo de Responsabilidad

El presente boletín se trata de comunicación comercial que no constituye asesoría ni debe ser considerado un sustituto de este servicio, y ha sido elaborado con un fin informativo general, sin tomar en cuenta los objetivos de inversión, situación financiera, aversión al riesgo y las necesidades particulares de un inversionista. De tal manera que este documento no se constituye en una recomendación explícita de inversión, calificación o bondad de un valor. Asimismo, no se da garantía, ni se acepta responsabilidad sobre la exactitud o detalle de la información aquí suministrada. Todas las afirmaciones que no estén basadas en hechos, constituyen únicamente opiniones actuales que puedan sufrir modificaciones y no necesariamente representan la opinión o punto de vista de este Puesto de Bolsa.