

## Mercado Local

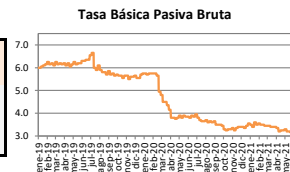
Lunes 9 de agosto de 2021

### Indicadores Económicos

Índice de Precios al Consumidor	Tasa de Política Monetaria
Objetivo	2% - 4%
Var. mensual: Julio	-0.21%
Acumulado de 2021	<b>0.55%</b>
IPC Interanual	<b>1.44%</b>
	<b>0.75%</b>

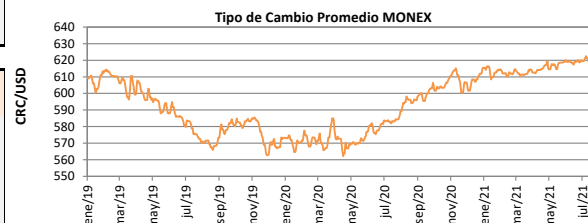
Tasa Básica Pasiva Nominal	
Del 29-07-21 al 04-08-21	<b>3.20%</b>
Del 05-08-21 al 11-08-21	<b>3.10%</b>
Variación Semanal	↓ -0.10%
Tasa Efectiva en Dólares	
Del 29-07-21 al 04-08-21	<b>1.56%</b>
Del 05-08-21 al 11-08-21	<b>1.47%</b>
Variación Semanal	↓ -0.09%

Ti Merc. Integrado Liquidez CRC	
Límite Mínimo	0.01%
Límite Máximo	1.50%
Promedio sesión	<b>0.96%</b>



### Mercado de divisas

BCCR	Dólar	Variación del tipo de cambio de MONEX	UDE
Compra 09-08-2021	616.39		10/08/2021
Venta 09-08-2021	623.02	Variación mensual	
Diferencial	6.63	Variación acumulada	
MONEX 06-08-2021	622.12	Depreciación	931.993
MONEX 09-08-2021	622.48		
Variación diaria	0.36		

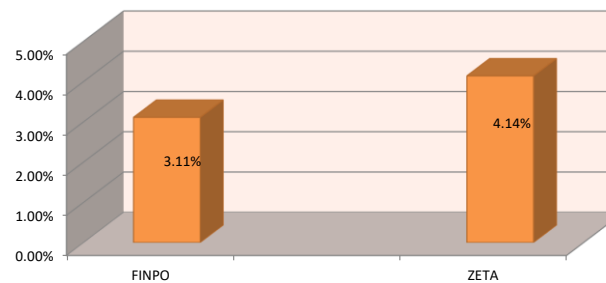


### RENDIMIENTOS DE GOBIERNO O BANCO CENTRAL MENOR Y MAYOR PLAZO DEL DÍA ANTERIOR EN MERCADO SECUNDARIO Y EN TASA FIJA DEL DÍA HÁBIL BURSÁTIL ANTERIOR

Colones						
Emisor	Instrumento	Serie	Días al vencimiento	Tasa facial	Rendimiento promedio ponderado	Precio promedio ponderado
BCCR	bem	BCFJA120122	153	8.50%	1.24%	103.07
G	tp	CRG250636	5355	8.50%	7.65%	107.45
Dólares						
G	tp\$	G\$101121	91	5.52%	1.26%	101.07
G	tp\$	G\$250533	4246	5.06%	5.56%	95.75

Fondo de Inversión a la vista	Rend. Último Año	Rend. Último Mes
Mercado de Dinero ¢	1.41%	0.72%
Mercado de Dinero \$	1.52%	1.28%
Liquidez Mixto ¢	1.50%	0.80%
Liquidez Mixto \$	1.47%	1.07%
Fondos Inmobiliarios	FINPO	ZETA
Rendimiento Líquido Último Año	3.11%	4.14%
Rendimiento Líquido Último Mes	2.35%	3.87%
Rendimiento Líquido Acumulado	2.49%	3.96%
Valor Bruto en dólares	5,296.22	1,028.26
Activo Neto en dólares	37,190,100.53	70,778,901.52

### Rend. Líquido Fondos Inmobiliarios Último año



### Descargo de Responsabilidad

El presente boletín se trata de comunicación comercial que no constituye asesoría ni debe ser considerado un sustituto de este servicio, y ha sido elaborado con un fin informativo general, sin tomar en cuenta los objetivos de inversión, situación financiera, aversión al riesgo y las necesidades particulares de un inversionista. De tal manera que este documento no se constituye en una recomendación explícita de inversión, calificación o bondad de un valor. Asimismo, no se da garantía, ni se acepta responsabilidad sobre la exactitud o detalle de la información aquí suministrada. Todas las afirmaciones que no estén basadas en hechos, constituyen únicamente opiniones actuales que puedan sufrir modificaciones y no necesariamente representan la opinión o punto de vista de este Puesto de Bolsa.