

## Mercado Internacional

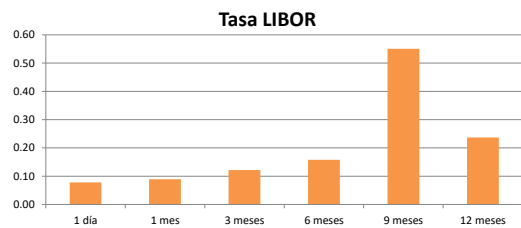
25-ago-21

### Datos de Mercado

Índices	Último	Cambio	Cambio %	Materias Primas	Último	Cambio	Cambio %
<b>EE.UU.</b>							
Dow Jones Industrial	35,405.50	39.24	0.11	Petróleo (WTI)	68.10	0.56	0.83
S&P 500	4,496.19	9.96	0.22	Petróleo (Brent)	72.04	0.99	1.39
Nasdaq Composite	15,041.86	22.06	0.15	Oro	1,790.40	-15.20	-0.84
<b>Europa</b>							
EURO STOXX 50	4,181.12	3.04	0.07	Plata	23.87	-0.02	-0.10
FTSE 100	7,150.12	24.34	0.34	Gas Natural	3.92	0.02	0.51
DAX	15,860.66	-45.19	-0.28	Café	184.05	0.75	0.41
CAC	6,676.48	12.17	0.18	Azúcar	19.73	0.15	0.77
IBEX 35	8,977.40	28.80	0.32	Maíz	550.50	6.00	1.10
<b>Asia</b>							
Nikkei	27,800.00	60.00	0.22	Trigo	712.50	-5.50	-0.77
Hang Seng	25,693.95	-33.97	-0.13				
S&P/ASX 200	7,531.87	28.88	0.38				
Shanghai Composite	3,540.38	25.91	0.74				

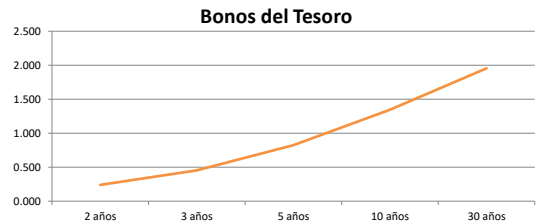
### Tasas Internacionales

	Tasa (%)	
Tasa de Fondos Federales de la Fed	0.25	
Tasa del Banco Central Europeo	0.00	
Tasa del Banco de Inglaterra	0.10	
Tasa Prime	3.25	
Tasas LIBOR	1 día	0.08
Tasas LIBOR	1 mes	0.09
Tasas LIBOR	3 meses	0.12
Tasas LIBOR	6 meses	0.16
Tasas LIBOR	9 meses	0.55
Tasas LIBOR	12 meses	0.24



### Letras, notas y bonos del Tesoro EE.UU.

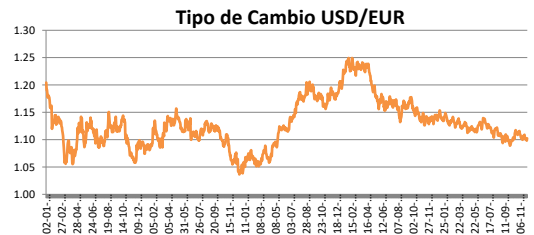
		Rend. (%)	
Letra del Tesoro	3 meses	0.047	
Letra del Tesoro	6 meses	0.048	
Letra del Tesoro	12 meses	0.063	
Nota del Tesoro EEUU	2 años	99.77	0.240
Nota del Tesoro EEUU	3 años	99.77	0.45
Nota del Tesoro EEUU	5 años	99.05	0.82
Nota del Tesoro EEUU	10 años	99.13	1.35
Bono del Tesoro EEUU	30 años	101.06	1.95



### Monedas

Colón - Dólar EE.UU. **	628.00
Euro - Dólar EE.UU.	1.1773
Yen - Dólar EE.UU.	110.0000
Dólar EE.UU. - Libra Esterlina	1.3761
Franco Suizo - Dólar EE.UU.	0.9137
Dólar Australiano - Dólar EE.UU.	0.7277
Dólar Canadiense - Dólar EE.UU.	1.2591

\*\* Tipo de Cambio Venta Popular Valores



### Indicadores Economicos

EE.UU.	Variación Mensual	Variación Anual
Inflación	0.50	5.40
Tasa de desempleo		5.40
PIB		12.20
Crédito para consumo		4.20
Gasto de Consumo		13.60

### Eurozona

Tasa de desempleo	7.70
Inflación variación interanual	2.20
PIB variación interanual	13.60

### China

Tasa de desempleo	4.24
Inflación	1.00
PIB	7.90

### Descargo de Responsabilidad

El presente boletín se trata de comunicación comercial que no constituye asesoría ni debe ser considerado un sustituto de este servicio, y ha sido elaborado con un fin informativo general, sin tomar en cuenta los objetivos de inversión, situación financiera, aversión al riesgo y las necesidades particulares de un inversionista. De tal manera que este documento no se constituye en una recomendación explícita de inversión, calificación o bondad de un valor. Asimismo, no se da garantía, ni se acepta responsabilidad sobre la exactitud o detalle de la información aquí suministrada. Todas las afirmaciones que no estén basadas en hechos, constituyen únicamente opiniones actuales que puedan sufrir modificaciones y no necesariamente representan la opinión o punto de vista de este Puesto de Bolsa.