

## Mercado Internacional

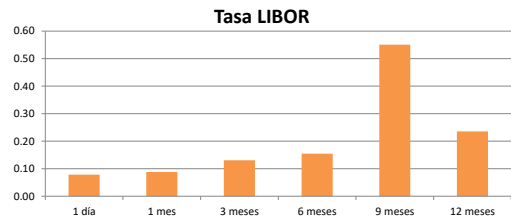
20-ago-21

### Datos de Mercado

Índices	Último	Cambio	Cambio %	Materias Primas	Último	Cambio	Cambio %
<b>EE.UU.</b>							
Dow Jones Industrial	35,120.08	225.96	0.65	Petróleo (WTI)	62.32	-1.37	-2.15
S&P 500	4,441.67	35.87	0.81	Petróleo (Brent)	65.04	-1.41	-2.12
Nasdaq Composite	14,714.66	172.87	1.19	Oro	1,781.60	1.40	0.08
<b>Europa</b>							
EURO STOXX 50	4,147.50	22.79	0.55	Plata	22.99	-0.25	-1.05
FTSE 100	7,087.90	29.04	0.41	Gas Natural	3.84	0.01	0.23
DAX	15,808.04	42.23	0.27	Café	178.25	0.05	0.03
CAC	6,626.11	20.22	0.31	Azúcar	19.58	-0.21	-1.06
IBEX 35	8,915.30	13.10	0.15	Maíz	538.75	-11.25	-2.05
<b>Asia</b>							
Nikkei	27,250.00	240.00	0.89	Trigo	715.25	-12.25	-1.68
Hang Seng	24,849.72	-466.61	-1.84				
S&P/ASX 200	7,460.87	-3.77	-0.05				
Shanghai Composite	3,427.33	-38.22	-1.10				

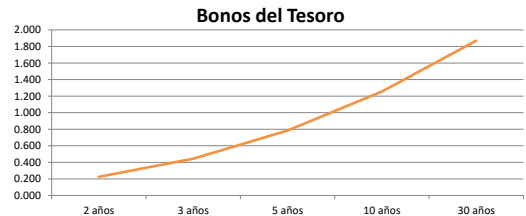
### Tasas Internacionales

	Tasa (%)	
Tasa de Fondos Federales de la Fed	0.25	
Tasa del Banco Central Europeo	0.00	
Tasa del Banco de Inglaterra	0.10	
Tasa Prime	3.25	
Tasas LIBOR	1 día	0.08
Tasas LIBOR	1 mes	0.09
Tasas LIBOR	3 meses	0.13
Tasas LIBOR	6 meses	0.15
Tasas LIBOR	9 meses	0.55
Tasas LIBOR	12 meses	0.24



### Letras, notas y bonos del Tesoro EE.UU.

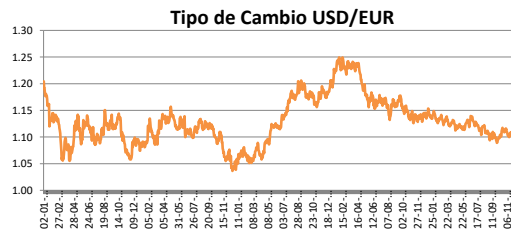
	Rend. (%)		
Letra del Tesoro	3 meses	0.044	
Letra del Tesoro	6 meses	0.044	
Letra del Tesoro	12 meses	0.062	
Nota del Tesoro EEUU	2 años	99.81	0.225
Nota del Tesoro EEUU	3 años	99.80	0.45
Nota del Tesoro EEUU	5 años	99.23	0.78
Nota del Tesoro EEUU	10 años	99.95	1.26
Bono del Tesoro EEUU	30 años	103.00	1.87



### Monedas

Colón - Dólar EE.UU. **	627.00
Euro - Dólar EE.UU.	1.1704
Yen - Dólar EE.UU.	109.8000
Dólar EE.UU. - Libra Esterlina	1.3626
Franco Suizo - Dólar EE.UU.	0.9170
Dólar Australiano - Dólar EE.UU.	0.7141
Dólar Canadiense - Dólar EE.UU.	1.2827

\*\* Tipo de Cambio Venta Popular Valores



### Indicadores Economicos

EE.UU.	Variación Mensual	Variación Anual
Inflación	0.50	5.40
Tasa de desempleo		5.40
PIB		12.20
Crédito para consumo		4.20
Gasto de Consumo		13.60

### Eurozona

Tasa de desempleo	7.70
Inflación variación interanual	2.20
PIB variación interanual	13.60

### China

Tasa de desempleo	4.24
Inflación	1.00
PIB	7.90

### Descargo de Responsabilidad

El presente boletín se trata de comunicación comercial que no constituye asesoría ni debe ser considerado un sustituto de este servicio, y ha sido elaborado con un fin informativo general, sin tomar en cuenta los objetivos de inversión, situación financiera, aversión al riesgo y las necesidades particulares de un inversionista. De tal manera que este documento no se constituye en una recomendación explícita de inversión, calificación o bondad de un valor. Asimismo, no se da garantía, ni se acepta responsabilidad sobre la exactitud o detalle de la información aquí suministrada. Todas las afirmaciones que no estén basadas en hechos, constituyen únicamente opiniones actuales que puedan sufrir modificaciones y no necesariamente representan la opinión o punto de vista de este Puesto de Bolsa.