

Mercado Internacional

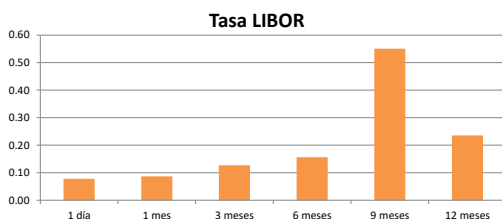
18-ago-21

Datos de Mercado

Índices	Último	Cambio	Cambio %	Materias Primas	Último	Cambio	Cambio %
EE.UU.							
Dow Jones Industrial	34,960.69	-382.59	-1.08	Petróleo (WTI)	64.76	-1.83	-2.75
S&P 500	4,400.27	-47.81	-1.07	Petróleo (Brent)	67.69	-1.34	-1.94
Nasdaq Composite	14,525.91	-130.27	-0.89	Oro	1,787.20	2.20	0.12
Europa							
EURO STOXX 50	4,189.42	-6.98	-0.17	Plata	23.48	-0.18	-0.78
FTSE 100	7,169.32	-11.79	-0.16	Gas Natural	3.83	-0.01	-0.31
DAX	15,965.97	44.02	0.28	Café	179.70	0.75	0.42
CAC	6,770.11	-49.73	-0.73	Azúcar	20.17	0.15	0.75
IBEX 35	8,970.20	104.50	1.18	Maíz	560.50	2.25	0.40
Asia							
Nikkei	27,440.00	-160.00	-0.58	Trigo	735.50	1.00	0.14
Hang Seng	25,867.01	121.14	0.47				
S&P/ASX 200	7,502.15	-8.88	-0.12				
Shanghai Composite	3,485.29	38.31	1.11				

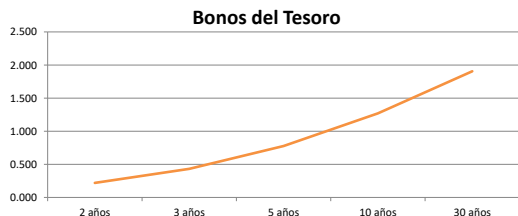
Tasas Internacionales

	Tasa (%)	
Tasa de Fondos Federales de la Fed	0.25	
Tasa del Banco Central Europeo	0.00	
Tasa del Banco de Inglaterra	0.10	
Tasa Prime	3.25	
Tasas LIBOR	1 día	0.08
Tasas LIBOR	1 mes	0.09
Tasas LIBOR	3 meses	0.13
Tasas LIBOR	6 meses	0.16
Tasas LIBOR	9 meses	0.55
Tasas LIBOR	12 meses	0.24



Letras, notas y bonos del Tesoro EE.UU.

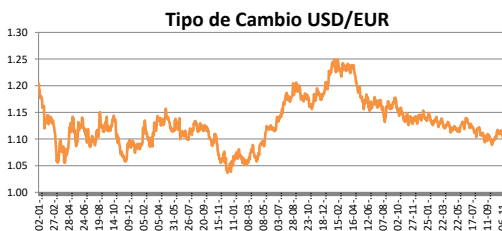
	Rend. (%)		
Letra del Tesoro	3 meses	0.058	
Letra del Tesoro	6 meses	0.049	
Letra del Tesoro	12 meses	0.066	
Nota del Tesoro EEUU	2 años	99.82	0.219
Nota del Tesoro EEUU	3 años	99.84	0.43
Nota del Tesoro EEUU	5 años	99.27	0.78
Nota del Tesoro EEUU	10 años	99.83	1.27
Bono del Tesoro EEUU	30 años	102.17	1.91



Monedas

Colón - Dólar EE.UU. **	627.00
Euro - Dólar EE.UU.	1.1709
Yen - Dólar EE.UU.	109.8000
Dólar EE.UU. - Libra Esterlina	1.3755
Franco Suizo - Dólar EE.UU.	0.9168
Dólar Australiano - Dólar EE.UU.	0.7238
Dólar Canadiense - Dólar EE.UU.	1.2653

** Tipo de Cambio Venta Popular Valores



Indicadores Economicos

EE.UU.	Variación Mensual	Variación Anual
Inflación	0.50	5.40
Tasa de desempleo		5.40
PIB		12.20
Crédito para consumo		4.20
Gasto de Consumo		13.60

Eurozona	
Tasa de desempleo	7.70
Inflación variación interanual	2.20
PIB variación interanual	13.60

China	
Tasa de desempleo	4.24
Inflación	1.00
PIB	7.90

Descargo de Responsabilidad

El presente boletín se trata de comunicación comercial que no constituye asesoría ni debe ser considerado un sustituto de este servicio, y ha sido elaborado con un fin informativo general, sin tomar en cuenta los objetivos de inversión, situación financiera, aversión al riesgo y las necesidades particulares de un inversionista. De tal manera que este documento no se constituye en una recomendación explícita de inversión, calificación o bondad de un valor. Asimismo, no se da garantía, ni se acepta responsabilidad sobre la exactitud o detalle de la información aquí suministrada. Todas las afirmaciones que no estén basadas en hechos, constituyen únicamente opiniones actuales que puedan sufrir modificaciones y no necesariamente representan la opinión o punto de vista de este Puesto de Bolsa.