

## Mercado Local

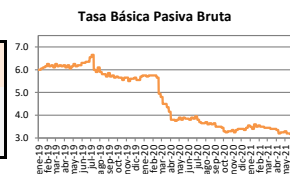
lunes 19 de julio de 2021

### Indicadores Económicos

Índice de Precios al Consumidor	Tasa de Política Monetaria
Objetivo	2% - 4%
Var. mensual: Junio	0.54%
Acumulado de 2021	<b>0.76%</b>
IPC Interanual	<b>1.91%</b>

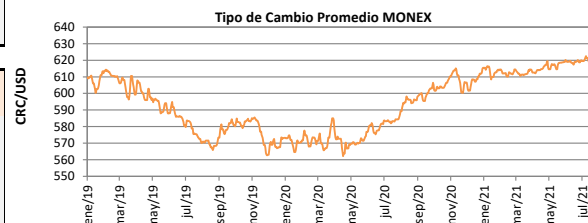
Tasa Básica Pasiva Nominal	
Del 08-07-21 al 14-07-21	<b>3.15%</b>
Del 15-07-21 al 21-07-21	<b>3.15%</b>
Variación Semanal	⇒ 0.00%
Tasa Efectiva en Dólares	
Del 08-07-21 al 14-07-21	<b>1.57%</b>
Del 15-07-21 al 21-07-21	<b>1.56%</b>
Variación Semanal	↓ -0.01%

Ti Merc. Integrado Liquidez CRC	
Límite Mínimo	0.01%
Límite Máximo	1.50%
Promedio sesión	<b>0.94%</b>



### Mercado de divisas

BCCR	Dólar	Variación del tipo de cambio de MONEX	UDE
Compra 19-07-2021	614.67		20/07/2021
Venta 19-07-2021	621.39	Variación mensual	
Diferencial	6.72	Variación acumulada	
MONEX 16-07-2021	⇒ 619.76	Depreciación	928.616
MONEX 19-07-2021	↓ 619.75		
Variación diaria	(0.01)		



### RENDIMIENTOS DE GOBIERNO O BANCO CENTRAL MENOR Y MAYOR PLAZO DEL DÍA ANTERIOR EN MERCADO SECUNDARIO Y EN TASA FIJA DEL DÍA HÁBIL BURSÁTIL ANTERIOR

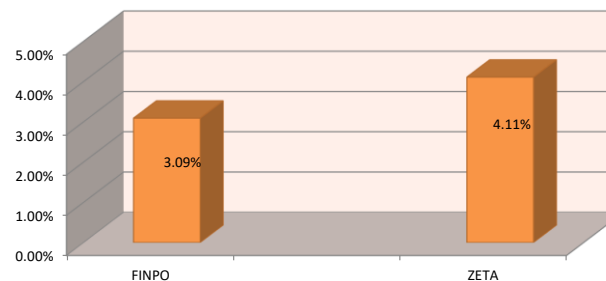
Colones						
Emisor	Instrumento	Serie	Días al vencimiento	Tasa facial	Rendimiento promedio ponderado	Precio promedio ponderado
G	tp	G201021	91	9.43%	2.22%	101.80
G	tp	CRG250832	3996	8.33%	7.42%	106.75
Dólares						
G	tp\$	G\$101121	111	5.52%	1.91%	101.10
G	tp\$	G\$250533	4266	5.06%	5.76%	94.00

Fondo de Inversión a la vista	Rend. Último Año	Rend. Último Mes
Mercado de Dinero ¢	1.53%	1.02%
Mercado de Dinero \$	1.55%	1.39%
Liquidez Mixto ¢	1.61%	1.19%
Liquidez Mixto \$	1.53%	1.25%

Fondos Inmobiliarios	FINPO	ZETA
Rendimiento Líquido Último Año	3.09%	4.11%
Rendimiento Líquido Último Mes	2.90%	3.98%
Rendimiento Líquido Acumulado	3.08%	3.88%
Valor Bruto en dólares	5,302.15	998.35
Activo Neto en dólares	37,231,720.73	68,719,905.26

### Rend. Líquido Fondos Inmobiliarios Último año



### Descargo de Responsabilidad

El presente boletín se trata de comunicación comercial que no constituye asesoría ni debe ser considerado un sustituto de este servicio, y ha sido elaborado con un fin informativo general, sin tomar en cuenta los objetivos de inversión, situación financiera, aversión al riesgo y las necesidades particulares de un inversionista. De tal manera que este documento no se constituye en una recomendación explícita de inversión, calificación o bondad de un valor. Asimismo, no se da garantía, ni se acepta responsabilidad sobre la exactitud o detalle de la información aquí suministrada. Todas las afirmaciones que no estén basadas en hechos, constituyen únicamente opiniones actuales que puedan sufrir modificaciones y no necesariamente representan la opinión o punto de vista de este Puesto de Bolsa.