

## Mercado Local

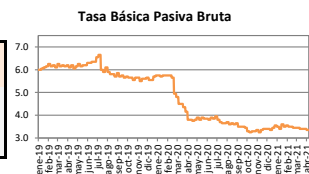
martes 6 de julio de 2021

### Indicadores Económicos

Índice de Precios al Consumidor	Tasa de Política Monetaria
Objetivo	2% - 4%
Var. mensual: Mayo	-0.01%
Acumulado de 2021	0.22%
IPC Interanual	1.34%
	0.75%

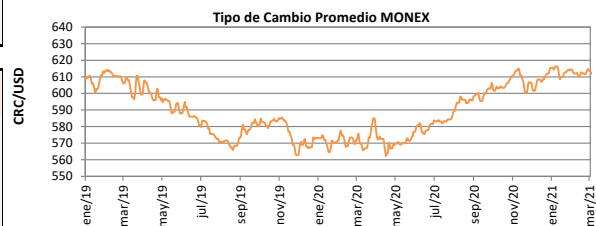
Tasa Básica Pasiva Nominal	
Del 24-06-21 al 30-06-21	3.20%
Del 01-07-21 al 06-07-21	3.25%
Variación Semanal	↑ 0.05%
Tasa Efectiva en Dólares	
Del 24-06-21 al 30-06-21	1.70%
Del 01-07-21 al 06-07-21	1.68%
Variación Semanal	↓ -0.02%

Ti Merc. Integrado Liquidez CRC	
Límite Mínimo	0.01%
Límite Máximo	1.50%
Promedio sesión	0.88%



### Mercado de divisas

BCCR	Dólar	Variación del tipo de cambio de MONEX	UDE
Compra 06-07-2021	615.50		07/07/2021
Venta 06-07-2021	621.97	Variación mensual	
Diferencial	6.47	Variación acumulada	
MONEX 05-07-2021	620.02	Depreciación	927.021
MONEX 06-07-2021	620.84		
Variación diaria	0.82		

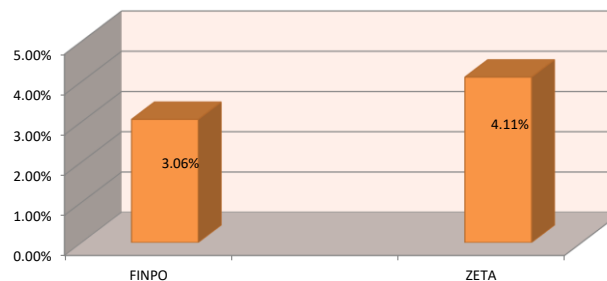


### RENDIMIENTOS DE GOBIERNO O BANCO CENTRAL MENOR Y MAYOR PLAZO DEL DÍA ANTERIOR EN MERCADO SECUNDARIO Y EN TASA FIJA DEL DÍA HÁBIL BURSÁTIL ANTERIOR

Colones						
Emisor	Instrumento	Serie	Días al vencimiento	Tasa facial	Rendimiento promedio ponderado	Precio promedio ponderado
G	tp	G270722	381	10.44%	2.53%	108.17
G	tp	CRG250631	3589	8.33%	7.19%	108.00
Dólares						
G	tp\$	G\$250522	319	5.52%	1.58%	103.45
G	tp\$	CRG\$240730	3258	6.80%	5.66%	108.00

Fondo de Inversión a la vista	Rend. Último Año	Rend. Último Mes
Mercado de Dinero ¢	1.57%	1.07%
Mercado de Dinero \$	1.56%	1.39%
Liquidez Mixto ¢	1.65%	1.25%
Liquidez Mixto \$	1.55%	1.25%
Fondos Inmobiliarios	FINPO	ZETA
Rendimiento Líquido Último Año	3.06%	4.11%
Rendimiento Líquido Último Mes	2.84%	3.99%
Rendimiento Líquido Acumulado	2.42%	4.15%
Valor Bruto en dólares	5,298.50	1,000.23
Activo Neto en dólares	37,206,095.12	68,848,970.71

### Rend. Líquido Fondos Inmobiliarios Último año



### Descargo de Responsabilidad

El presente boletín se trata de comunicación comercial que no constituye asesoría ni debe ser considerado un sustituto de este servicio, y ha sido elaborado con un fin informativo general, sin tomar en cuenta los objetivos de inversión, situación financiera, aversión al riesgo y las necesidades particulares de un inversionista. De tal manera que este documento no se constituye en una recomendación explícita de inversión, calificación o bondad de un valor. Asimismo, no se da garantía, ni se acepta responsabilidad sobre la exactitud o detalle de la información aquí suministrada. Todas las afirmaciones que no estén basadas en hechos, constituyen únicamente opiniones actuales que puedan sufrir modificaciones y no necesariamente representan la opinión o punto de vista de este Puesto de Bolsa.