

Mercado Internacional

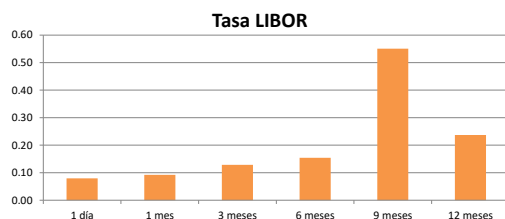
29-jul-21

Datos de Mercado

| Índices | Último | Cambio | Cambio % | Materias Primas | Último | Cambio | Cambio % |
|----------------------|-----------|--------|----------|------------------|----------|--------|----------|
| EE.UU. | | | | | | | |
| Dow Jones Industrial | 35,084.53 | 153.60 | 0.44 | Petróleo (WTI) | 73.40 | 1.01 | 1.40 |
| S&P 500 | 4,419.15 | 18.51 | 0.42 | Petróleo (Brent) | 75.89 | 1.15 | 1.54 |
| Nasdaq Composite | 14,778.26 | 15.68 | 0.11 | Oro | 1,827.80 | 28.10 | 1.56 |
| Europa | | | | | | | |
| EURO STOXX 50 | 4,116.77 | 13.74 | 0.33 | Plata | 25.60 | 0.72 | 2.91 |
| FTSE 100 | 7,078.42 | 61.79 | 0.88 | Gas Natural | 4.05 | 0.09 | 2.17 |
| DAX | 15,640.47 | 70.11 | 0.45 | Café | 196.50 | -3.95 | -1.97 |
| CAC | 6,633.77 | 24.46 | 0.37 | Azúcar | 18.30 | -0.31 | -1.67 |
| IBEX 35 | 8,786.30 | 52.60 | 0.60 | Maíz | 557.25 | 8.00 | 1.46 |
| Asia | | | | | | | |
| Nikkei | 27,750.00 | -60.00 | -0.22 | Trigo | 705.25 | 16.50 | 2.40 |
| Hang Seng | 26,315.32 | 841.44 | 3.30 | | | | |
| S&P/ASX 200 | 7,417.39 | 38.10 | 0.52 | | | | |
| Shanghai Composite | 3,411.72 | 50.13 | 1.49 | | | | |

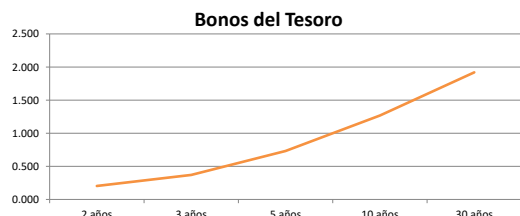
Tasas Internacionales

| | Tasa (%) | |
|------------------------------------|----------|------|
| Tasa de Fondos Federales de la Fed | 0.25 | |
| Tasa del Banco Central Europeo | 0.00 | |
| Tasa del Banco de Inglaterra | 0.10 | |
| Tasa Prime | 3.25 | |
| Tasas LIBOR | 1 día | 0.08 |
| Tasas LIBOR | 1 mes | 0.09 |
| Tasas LIBOR | 3 meses | 0.13 |
| Tasas LIBOR | 6 meses | 0.15 |
| Tasas LIBOR | 9 meses | 0.55 |
| Tasas LIBOR | 12 meses | 0.24 |



Letras, notas y bonos del Tesoro EE.UU.

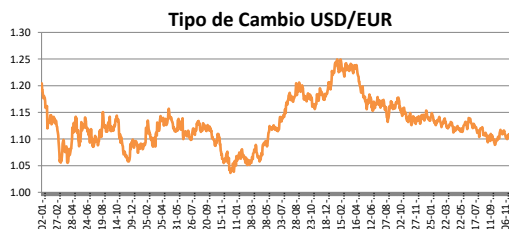
| | Rend. (%) | | |
|----------------------|-----------|--------|-------|
| Letra del Tesoro | 3 meses | 0.046 | |
| Letra del Tesoro | 6 meses | 0.049 | |
| Letra del Tesoro | 12 meses | 0.063 | |
| Nota del Tesoro EEUU | 2 años | 99.85 | 0.204 |
| Nota del Tesoro EEUU | 3 años | 100.02 | 0.37 |
| Nota del Tesoro EEUU | 5 años | 99.48 | 0.73 |
| Nota del Tesoro EEUU | 10 años | 103.30 | 1.27 |
| Bono del Tesoro EEUU | 30 años | 110.33 | 1.92 |



Monedas

| | |
|----------------------------------|----------|
| Colón - Dólar EE.UU. ** | 627.00 |
| Euro - Dólar EE.UU. | 1.1886 |
| Yen - Dólar EE.UU. | 109.4600 |
| Dólar EE.UU. - Libra Esterlina | 1.3961 |
| Franco Suizo - Dólar EE.UU. | 0.9062 |
| Dólar Australiano - Dólar EE.UU. | 0.7393 |
| Dólar Canadiense - Dólar EE.UU. | 1.2448 |

** Tipo de Cambio Venta Popular Valores



Indicadores Economicos

| EE.UU. | Variación Mensual | Variación Anual |
|----------------------|-------------------|-----------------|
| Inflación | 0.90 | 5.40 |
| Tasa de desempleo | | 5.90 |
| PIB | | 12.20 |
| Crédito para consumo | | 3.70 |
| Gasto de Consumo | | 18.90 |

Eurozona

| | |
|--------------------------------|--------|
| Tasa de desempleo | 7.90 |
| Inflación variación interanual | 1.90 |
| PIB variación interanual | (1.30) |

China

| | |
|-------------------|------|
| Tasa de desempleo | 4.24 |
| Inflación | 1.10 |
| PIB | 7.90 |

Descargo de Responsabilidad

El presente boletín se trata de comunicación comercial que no constituye asesoría ni debe ser considerado un sustituto de este servicio, y ha sido elaborado con un fin informativo general, sin tomar en cuenta los objetivos de inversión, situación financiera, aversión al riesgo y las necesidades particulares de un inversionista. De tal manera que este documento no se constituye en una recomendación explícita de inversión, calificación o bondad de un valor. Asimismo, no se da garantía, ni se acepta responsabilidad sobre la exactitud o detalle de la información aquí suministrada. Todas las afirmaciones que no estén basadas en hechos, constituyen únicamente opiniones actuales que puedan sufrir modificaciones y no necesariamente representan la opinión o punto de vista de este Puesto de Bolsa.