

## Mercado Internacional

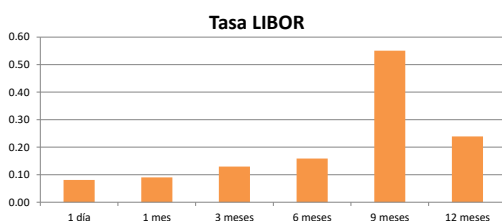
28-jul-21

### Datos de Mercado

Índices	Último	Cambio	Cambio %	Materias Primas	Último	Cambio	Cambio %
<b>EE.UU.</b>							
Dow Jones Industrial	34,930.93	-127.59	-0.36	Petróleo (WTI)	72.30	0.65	0.91
S&P 500	4,400.64	-0.82	-0.02	Petróleo (Brent)	74.63	0.15	0.20
Nasdaq Composite	14,762.58	102.00	0.70	Oro	1,807.20	7.40	0.41
<b>Europa</b>							
EURO STOXX 50	4,103.03	38.20	0.94	Plata	24.86	0.22	0.91
FTSE 100	7,016.63	20.55	0.29	Gas Natural	4.04	0.07	1.84
DAX	15,570.36	51.23	0.33	Café	200.45	-1.30	-0.64
CAC	6,609.31	77.39	1.18	Azúcar	18.61	0.26	1.42
IBEX 35	8,733.70	34.50	0.40	Maíz	550.00	1.25	0.23
<b>Asia</b>							
Nikkei	27,750.00	220.00	0.80	Trigo	690.50	16.00	2.37
Hang Seng	25,473.88	387.45	1.54				
S&P/ASX 200	7,379.29	-52.08	-0.70				
Shanghai Composite	3,361.59	-19.59	-0.58				

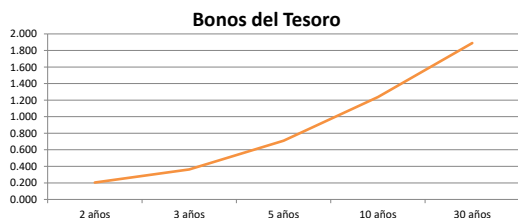
### Tasas Internacionales

	Tasa (%)	
Tasa de Fondos Federales de la Fed	0.25	
Tasa del Banco Central Europeo	0.00	
Tasa del Banco de Inglaterra	0.10	
Tasa Prime	3.25	
Tasas LIBOR	1 día	0.08
Tasas LIBOR	1 mes	0.09
Tasas LIBOR	3 meses	0.13
Tasas LIBOR	6 meses	0.16
Tasas LIBOR	9 meses	0.55
Tasas LIBOR	12 meses	0.24



### Letras, notas y bonos del Tesoro EE.UU.

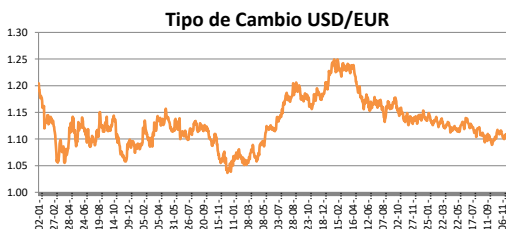
	Rend. (%)		
Letra del Tesoro	3 meses	0.048	
Letra del Tesoro	6 meses	0.048	
Letra del Tesoro	12 meses	0.065	
Nota del Tesoro EEUU	2 años	99.84	0.205
Nota del Tesoro EEUU	3 años	100.04	0.36
Nota del Tesoro EEUU	5 años	99.59	0.71
Nota del Tesoro EEUU	10 años	103.58	1.24
Bono del Tesoro EEUU	30 años	111.05	1.89



### Monedas

Colón - Dólar EE.UU. **	626.00
Euro - Dólar EE.UU.	1.1847
Yen - Dólar EE.UU.	109.9000
Dólar EE.UU. - Libra Esterlina	1.3907
Franco Suizo - Dólar EE.UU.	0.9102
Dólar Australiano - Dólar EE.UU.	0.7376
Dólar Canadiense - Dólar EE.UU.	1.2518

\*\* Tipo de Cambio Venta Popular Valores



### Indicadores Economicos

EE.UU.	Variación Mensual	Variación Anual
Inflación	0.90	5.40
Tasa de desempleo		5.90
PIB		0.40
Crédito para consumo		3.70
Gasto de Consumo		18.90

### Eurozona

Tasa de desempleo	7.90
Inflación variación interanual	1.90
PIB variación interanual	(1.30)

### China

Tasa de desempleo	4.24
Inflación	1.10
PIB	7.90

### Descargo de Responsabilidad

El presente boletín se trata de comunicación comercial que no constituye asesoría ni debe ser considerado un sustituto de este servicio, y ha sido elaborado con un fin informativo general, sin tomar en cuenta los objetivos de inversión, situación financiera, aversión al riesgo y las necesidades particulares de un inversionista. De tal manera que este documento no se constituye en una recomendación explícita de inversión, calificación o bondad de un valor. Asimismo, no se da garantía, ni se acepta responsabilidad sobre la exactitud o detalle de la información aquí suministrada. Todas las afirmaciones que no estén basadas en hechos, constituyen únicamente opiniones actuales que puedan sufrir modificaciones y no necesariamente representan la opinión o punto de vista de este Puesto de Bolsa.