

Mercado Internacional

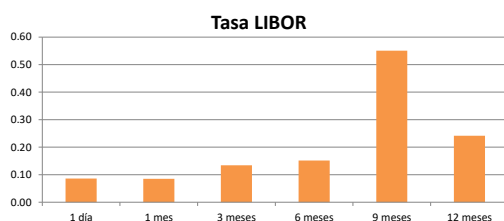
20-jul-21

Datos de Mercado

| Índices | Último | Cambio | Cambio % | Materias Primas | Último | Cambio | Cambio % |
|----------------------|-----------|---------|----------|------------------|----------|--------|----------|
| EE.UU. | | | | | | | |
| Dow Jones Industrial | 34,511.99 | 549.95 | 1.62 | Petróleo (WTI) | 67.42 | 1.00 | 1.51 |
| S&P 500 | 4,323.06 | 64.57 | 1.52 | Petróleo (Brent) | 69.67 | 1.05 | 1.53 |
| Nasdaq Composite | 14,498.88 | 223.90 | 1.57 | Oro | 1,810.70 | 1.50 | 0.08 |
| Europa | | | | | | | |
| EURO STOXX 50 | 3,956.34 | 27.81 | 0.71 | Plata | 24.98 | -0.15 | -0.59 |
| FTSE 100 | 6,881.13 | 36.74 | 0.54 | Gas Natural | 3.93 | 0.15 | 3.86 |
| DAX | 15,216.27 | 83.07 | 0.55 | Café | 165.65 | 10.40 | 6.70 |
| CAC | 6,346.85 | 50.88 | 0.81 | Azúcar | 17.41 | 0.34 | 1.99 |
| IBEX 35 | 8,358.00 | 56.30 | 0.68 | Maíz | 572.00 | 16.00 | 2.88 |
| Asia | | | | | | | |
| Nikkei | 27,740.00 | 330.00 | 1.20 | Trigo | 701.75 | 4.00 | 0.57 |
| Hang Seng | 27,259.25 | -230.53 | -0.84 | | | | |
| S&P/ASX 200 | 7,252.23 | -33.75 | -0.46 | | | | |
| Shanghai Composite | 3,536.79 | -2.33 | -0.07 | | | | |

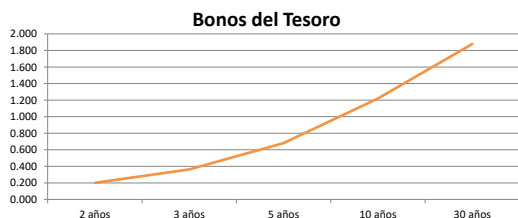
Tasas Internacionales

| | Tasa (%) | |
|------------------------------------|----------|------|
| Tasa de Fondos Federales de la Fed | 0.25 | |
| Tasa del Banco Central Europeo | 0.00 | |
| Tasa del Banco de Inglaterra | 0.10 | |
| Tasa Prime | 3.25 | |
| Tasas LIBOR | 1 día | 0.09 |
| Tasas LIBOR | 1 mes | 0.09 |
| Tasas LIBOR | 3 meses | 0.13 |
| Tasas LIBOR | 6 meses | 0.15 |
| Tasas LIBOR | 9 meses | 0.55 |
| Tasas LIBOR | 12 meses | 0.24 |



Letras, notas y bonos del Tesoro EE.UU.

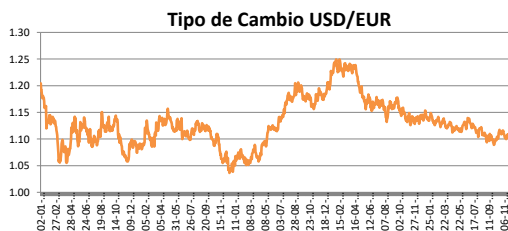
| | Rend. (%) | | |
|----------------------|-----------|--------|-------|
| Letra del Tesoro | 3 meses | 0.044 | |
| Letra del Tesoro | 6 meses | 0.049 | |
| Letra del Tesoro | 12 meses | 0.072 | |
| Nota del Tesoro EEUU | 2 años | 99.86 | 0.201 |
| Nota del Tesoro EEUU | 3 años | 100.04 | 0.36 |
| Nota del Tesoro EEUU | 5 años | 100.95 | 0.68 |
| Nota del Tesoro EEUU | 10 años | 103.75 | 1.22 |
| Bono del Tesoro EEUU | 30 años | 111.33 | 1.88 |



Monedas

| | |
|----------------------------------|----------|
| Colón - Dólar EE.UU. ** | 626.00 |
| Euro - Dólar EE.UU. | 1.1783 |
| Yen - Dólar EE.UU. | 109.8500 |
| Dólar EE.UU. - Libra Esterlina | 1.3630 |
| Franco Suizo - Dólar EE.UU. | 0.9212 |
| Dólar Australiano - Dólar EE.UU. | 0.7331 |
| Dólar Canadiense - Dólar EE.UU. | 1.2676 |

** Tipo de Cambio Venta Popular Valores



Indicadores Economicos

| EE.UU. | Variación Mensual | Variación Anual |
|----------------------|-------------------|-----------------|
| Inflación | 0.90 | 5.40 |
| Tasa de desempleo | | 5.90 |
| PIB | | 0.40 |
| Crédito para consumo | | 3.70 |
| Gasto de Consumo | | 18.90 |

Eurozona

| | |
|--------------------------------|--------|
| Tasa de desempleo | 7.90 |
| Inflación variación interanual | 1.90 |
| PIB variación interanual | (1.30) |

China

| | |
|-------------------|------|
| Tasa de desempleo | 4.24 |
| Inflación | 1.10 |
| PIB | 7.90 |

Descargo de Responsabilidad

El presente boletín se trata de comunicación comercial que no constituye asesoría ni debe ser considerado un sustituto de este servicio, y ha sido elaborado con un fin informativo general, sin tomar en cuenta los objetivos de inversión, situación financiera, aversión al riesgo y las necesidades particulares de un inversionista. De tal manera que este documento no se constituye en una recomendación explícita de inversión, calificación o bondad de un valor. Asimismo, no se da garantía, ni se acepta responsabilidad sobre la exactitud o detalle de la información aquí suministrada. Todas las afirmaciones que no estén basadas en hechos, constituyen únicamente opiniones actuales que puedan sufrir modificaciones y no necesariamente representan la opinión o punto de vista de este Puesto de Bolsa.