

## Mercado Internacional

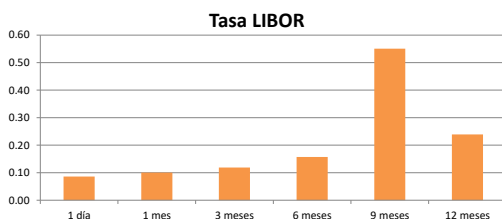
09-jul-21

### Datos de Mercado

Índices	Último	Cambio	Cambio %	Materias Primas	Último	Cambio	Cambio %
<b>EE.UU.</b>							
Dow Jones Industrial	34,870.16	448.23	1.30	Petróleo (WTI)	74.63	1.69	2.32
S&P 500	4,369.55	48.73	1.13	Petróleo (Brent)	75.57	1.45	1.96
Nasdaq Composite	14,701.92	142.13	0.98	Oro	1,808.80	8.60	0.48
<b>Europa</b>							
EURO STOXX 50	4,068.09	76.43	1.91	Plata	26.22	0.25	0.96
FTSE 100	7,121.88	91.22	1.30	Gas Natural	3.69	0.00	0.00
DAX	15,687.93	267.29	1.73	Café	151.30	-0.75	-0.49
CAC	6,529.42	132.69	2.07	Azúcar	17.28	-0.17	-0.97
IBEX 35	8,776.60	126.50	1.46	Maíz	627.00	-11.00	-1.72
				Trigo	608.50	-3.75	-0.61
<b>Asia</b>							
Nikkei	28,530.00	320.00	1.13				
Hang Seng	27,344.54	191.41	0.70				
S&P/ASX 200	7,273.29	-68.13	-0.93				
Shanghai Composite	3,524.09	-1.42	-0.04				

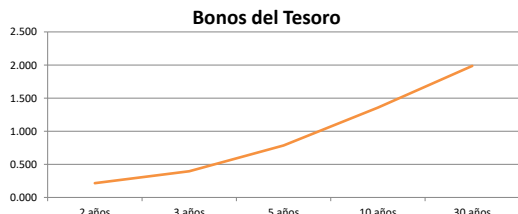
### Tasas Internacionales

	Tasa (%)	
Tasa de Fondos Federales de la Fed	0.25	
Tasa del Banco Central Europeo	0.00	
Tasa del Banco de Inglaterra	0.10	
Tasa Prime	3.25	
Tasas LIBOR	1 día	0.09
Tasas LIBOR	1 mes	0.10
Tasas LIBOR	3 meses	0.12
Tasas LIBOR	6 meses	0.16
Tasas LIBOR	9 meses	0.55
Tasas LIBOR	12 meses	0.24



### Letras, notas y bonos del Tesoro EE.UU.

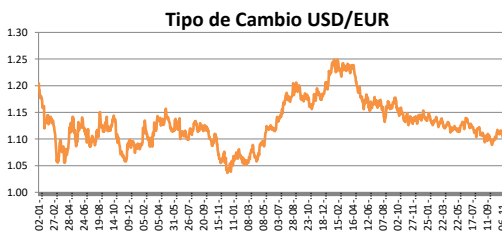
	Rend. (%)		
Letra del Tesoro	3 meses	0.048	
Letra del Tesoro	6 meses	0.049	
Letra del Tesoro	12 meses	0.065	
Nota del Tesoro EEUU	2 años	99.82	0.216
Nota del Tesoro EEUU	3 años	99.58	0.40
Nota del Tesoro EEUU	5 años	100.44	0.79
Nota del Tesoro EEUU	10 años	102.47	1.36
Bono del Tesoro EEUU	30 años	108.73	1.99



### Monedas

Colón - Dólar EE.UU. **	629.00
Euro - Dólar EE.UU.	1.1879
Yen - Dólar EE.UU.	110.1300
Dólar EE.UU. - Libra Esterlina	1.3897
Franco Suizo - Dólar EE.UU.	0.9137
Dólar Australiano - Dólar EE.UU.	0.7494
Dólar Canadiense - Dólar EE.UU.	1.2448

\*\* Tipo de Cambio Venta Popular Valores



### Indicadores Economicos

EE.UU.	Variación Mensual	Variación Anual
Inflación	0.60	5.00
Tasa de desempleo		5.90
PIB		0.40
Crédito para consumo		3.70
Gasto de Consumo		18.90

### Eurozona

Tasa de desempleo	7.90
Inflación variación interanual	1.90
PIB variación interanual	(1.30)

### China

Tasa de desempleo	4.24
Inflación	1.10
PIB	18.30

### Descargo de Responsabilidad

El presente boletín se trata de comunicación comercial que no constituye asesoría ni debe ser considerado un sustituto de este servicio, y ha sido elaborado con un fin informativo general, sin tomar en cuenta los objetivos de inversión, situación financiera, aversión al riesgo y las necesidades particulares de un inversionista. De tal manera que este documento no se constituye en una recomendación explícita de inversión, calificación o bondad de un valor. Asimismo, no se da garantía, ni se acepta responsabilidad sobre la exactitud o detalle de la información aquí suministrada. Todas las afirmaciones que no estén basadas en hechos, constituyen únicamente opiniones actuales que puedan sufrir modificaciones y no necesariamente representan la opinión o punto de vista de este Puesto de Bolsa.