

## Mercado Internacional

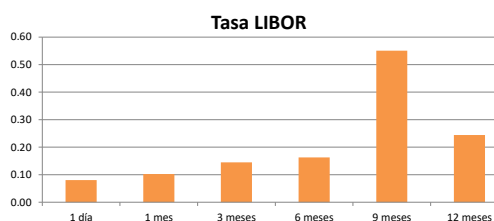
02-jul-21

### Datos de Mercado

| Índices              | Último    | Cambio  | Cambio % | Materias Primas  | Último   | Cambio | Cambio % |
|----------------------|-----------|---------|----------|------------------|----------|--------|----------|
| <b>EE.UU.</b>        |           |         |          |                  |          |        |          |
| Dow Jones Industrial | 34,786.35 | 152.82  | 0.44     | Petróleo (WTI)   | 75.20    | -0.03  | -0.04    |
| S&P 500              | 4,352.40  | 32.46   | 0.75     | Petróleo (Brent) | 76.22    | 0.38   | 0.50     |
| Nasdaq Composite     | 14,639.33 | 116.95  | 0.81     | Oro              | 1,787.60 | 10.80  | 0.61     |
| <b>Europa</b>        |           |         |          |                  |          |        |          |
| EURO STOXX 50        | 4,084.31  | 5.42    | 0.13     | Plata            | 26.60    | 0.53   | 2.01     |
| FTSE 100             | 7,123.27  | -1.89   | -0.03    | Gas Natural      | 3.70     | 0.03   | 0.93     |
| DAX                  | 15,650.09 | 46.28   | 0.30     | Café             | 152.55   | -3.45  | -2.21    |
| CAC                  | 6,552.86  | -0.96   | -0.01    | Azúcar           | 18.15    | 0.21   | 1.17     |
| IBEX 35              | 8,907.60  | -24.70  | -0.28    | Maíz             | 697.25   | -22.50 | -3.13    |
| <b>Asia</b>          |           |         |          |                  |          |        |          |
| Nikkei               | 28,750.00 | -10.00  | -0.03    | Trigo            | 645.75   | -12.75 | -1.94    |
| Hang Seng            | 28,310.42 | -517.53 | -1.80    |                  |          |        |          |
| S&P/ASX 200          | 7,308.55  | 42.98   | 0.59     |                  |          |        |          |
| Shanghai Composite   | 3,518.76  | -70.02  | -1.95    |                  |          |        |          |

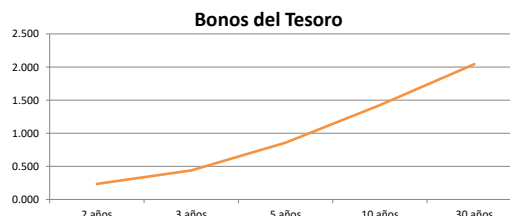
### Tasas Internacionales

|                                    | Tasa (%) |      |
|------------------------------------|----------|------|
| Tasa de Fondos Federales de la Fed | 0.25     |      |
| Tasa del Banco Central Europeo     | 0.00     |      |
| Tasa del Banco de Inglaterra       | 0.10     |      |
| Tasa Prime                         | 3.25     |      |
| Tasas LIBOR                        | 1 día    | 0.08 |
| Tasas LIBOR                        | 1 mes    | 0.10 |
| Tasas LIBOR                        | 3 meses  | 0.14 |
| Tasas LIBOR                        | 6 meses  | 0.16 |
| Tasas LIBOR                        | 9 meses  | 0.55 |
| Tasas LIBOR                        | 12 meses | 0.24 |



### Letras, notas y bonos del Tesoro EE.UU.

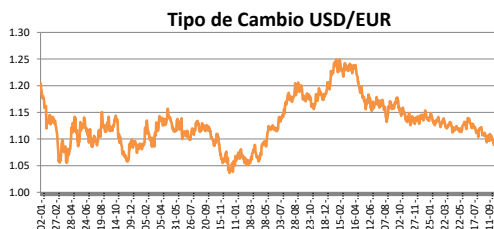
|                      | Rend. (%) |        |       |
|----------------------|-----------|--------|-------|
| Letra del Tesoro     | 3 meses   | 0.044  |       |
| Letra del Tesoro     | 6 meses   | 0.048  |       |
| Letra del Tesoro     | 12 meses  | 0.065  |       |
| Nota del Tesoro EEUU | 2 años    | 99.79  | 0.235 |
| Nota del Tesoro EEUU | 3 años    | 99.45  | 0.44  |
| Nota del Tesoro EEUU | 5 años    | 100.09 | 0.86  |
| Nota del Tesoro EEUU | 10 años   | 101.84 | 1.43  |
| Bono del Tesoro EEUU | 30 años   | 107.45 | 2.04  |



### Monedas

|                                  |          |
|----------------------------------|----------|
| Colón - Dólar EE.UU. **          | 626.00   |
| Euro - Dólar EE.UU.              | 1.1864   |
| Yen - Dólar EE.UU.               | 111.0200 |
| Dólar EE.UU. - Libra Esterlina   | 1.3836   |
| Franco Suizo - Dólar EE.UU.      | 0.9209   |
| Dólar Australiano - Dólar EE.UU. | 0.7529   |
| Dólar Canadiense - Dólar EE.UU.  | 1.2326   |

\*\* Tipo de Cambio Venta Popular Valores



### Indicadores Economicos

| EE.UU.               | Variación Mensual | Variación Anual |
|----------------------|-------------------|-----------------|
| Inflación            | 0.60              | 5.00            |
| Tasa de desempleo    |                   | 5.90            |
| PIB                  |                   | 0.40            |
| Crédito para consumo |                   | 2.40            |
| Gasto de Consumo     |                   | 18.90           |

### Eurozona

|                                |        |
|--------------------------------|--------|
| Tasa de desempleo              | 7.90   |
| Inflación variación interanual | 1.90   |
| PIB variación interanual       | (1.30) |

### China

|                   |       |
|-------------------|-------|
| Tasa de desempleo | 4.24  |
| Inflación         | 1.30  |
| PIB               | 18.30 |

### Descargo de Responsabilidad

El presente boletín se trata de comunicación comercial que no constituye asesoría ni debe ser considerado un sustituto de este servicio, y ha sido elaborado con un fin informativo general, sin tomar en cuenta los objetivos de inversión, situación financiera, aversión al riesgo y las necesidades particulares de un inversionista. De tal manera que este documento no se constituye en una recomendación explícita de inversión, calificación o bondad de un valor. Asimismo, no se da garantía, ni se acepta responsabilidad sobre la exactitud o detalle de la información aquí suministrada. Todas las afirmaciones que no estén basadas en hechos, constituyen únicamente opiniones actuales que puedan sufrir modificaciones y no necesariamente representan la opinión o punto de vista de este Puesto de Bolsa.