

## Mercado Local

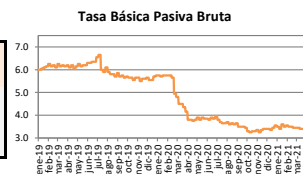
lunes 7 de junio de 2021

### Indicadores Económicos

Índice de Precios al Consumidor	Tasa de Política Monetaria
Objetivo	2% - 4%
Var. mensual: Mayo	-0.01%
Acumulado de 2021	0.22%
IPC Interanual	1.34%
	0.75%

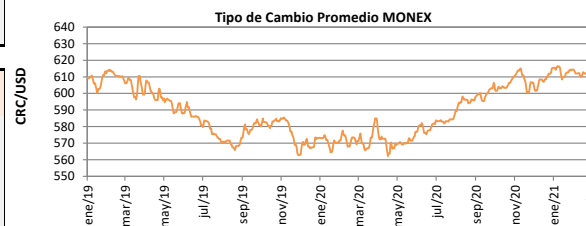
Tasa Básica Pasiva Nominal	
Del 27-05-21 al 02-06-21	3.20%
Del 03-06-21 al 09-06-21	3.20%
Variación Semanal	⇒ 0.00%
Tasa Efectiva en Dólares	
Del 20-05-21 al 26-05-21	1.57%
Del 03-06-21 al 09-06-21	1.50%
Variación Semanal	↓ -0.07%

Ti Merc. Integrado Liquidez CRC	
Límite Mínimo	0.01%
Límite Máximo	1.50%
Promedio sesión	1.05%



### Mercado de divisas

BCCR	Dólar	Variación del tipo de cambio de MONEX	UDE
Compra 07-06-2021	613.32		08/06/2021
Venta 07-06-2021	620.64	Variación mensual	
Diferencial	7.32	Variación acumulada	
MONEX 04-06-2021	⇒ 619.06	Depreciación	926.974
MONEX 07-06-2021	↑ 619.11		
Variación diaria	0.05		

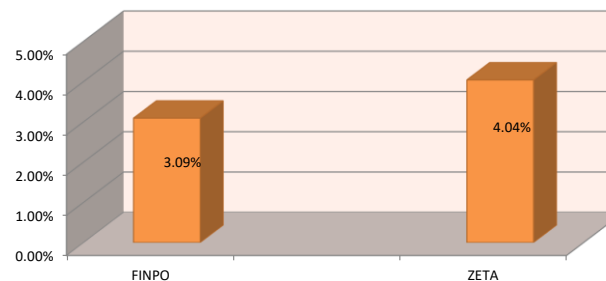


### RENDIMIENTOS DE GOBIERNO O BANCO CENTRAL MENOR Y MAYOR PLAZO DEL DÍA ANTERIOR EN MERCADO SECUNDARIO Y EN TASA FIJA DEL DÍA HÁBIL BURSÁTIL ANTERIOR

Colones						
Emisor	Instrumento	Serie	Días al vencimiento	Tasa facial	Rendimiento promedio ponderado	Precio promedio ponderado
BCCR	bem	BCFJA120122	215	8.50%	1.33%	104.25
G	tp	G210335	4964	11.27%	8.68%	120.54
Dólares						
G	tp\$	G\$101121	153	5.52%	1.37%	101.75
G	tp\$	G\$250533	4308	5.06%	5.95%	92.45

Fondo de Inversión a la vista	Rend. Último Año	Rend. Último Mes
Mercado de Dinero ¢	1.70%	1.16%
Mercado de Dinero \$	1.60%	1.43%
Liquidez Mixto ¢	1.75%	1.29%
Liquidez Mixto \$	1.62%	1.27%
Fondos Inmobiliarios		
	FINPO	ZETA
Rendimiento Líquido Último Año	3.09%	4.04%
Rendimiento Líquido Último Mes	3.51%	3.88%
Rendimiento Líquido Acumulado	5.91%	4.03%
Valor Bruto en dólares	5,300.86	1,006.88
Activo Neto en dólares	37,222,663.33	69,306,575.96

### Rend. Líquido Fondos Inmobiliarios Último año



### Descargo de Responsabilidad

El presente boletín se trata de comunicación comercial que no constituye asesoría ni debe ser considerado un sustituto de este servicio, y ha sido elaborado con un fin informativo general, sin tomar en cuenta los objetivos de inversión, situación financiera, aversión al riesgo y las necesidades particulares de un inversionista. De tal manera que este documento no se constituye en una recomendación explícita de inversión, calificación o bondad de un valor. Asimismo, no se da garantía, ni se acepta responsabilidad sobre la exactitud o detalle de la información aquí suministrada. Todas las afirmaciones que no estén basadas en hechos, constituyen únicamente opiniones actuales que puedan sufrir modificaciones y no necesariamente representan la opinión o punto de vista de este Puesto de Bolsa.