

Mercado Local

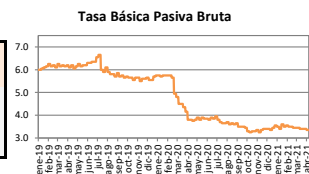
viernes 4 de junio de 2021

Indicadores Económicos

Índice de Precios al Consumidor	Tasa de Política Monetaria
Objetivo	2% - 4%
Var. mensual: Abril	0.29%
Acumulado de 2021	0.24%
IPC Interanual	1.21%

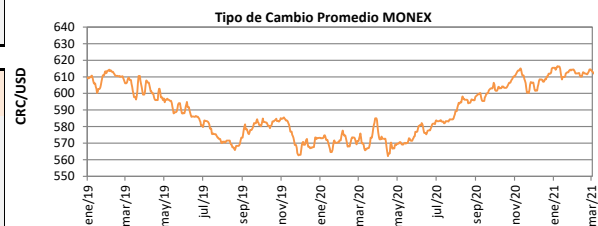
Tasa Básica Pasiva Nominal	
Del 27-05-21 al 02-06-21	3.20%
Del 03-06-21 al 09-06-21	3.20%
Variación Semanal	⇒ 0.00%
Tasa Efectiva en Dólares	
Del 20-05-21 al 26-05-21	1.57%
Del 03-06-21 al 09-06-21	1.50%
Variación Semanal	↓ -0.07%

Ti Merc. Integrado Liquidez CRC	
Límite Mínimo	0.01%
Límite Máximo	1.50%
Promedio sesión	1.02%



Mercado de divisas

BCCR	Dólar	Variación del tipo de cambio de MONEX	UDE
Compra 04-06-2021	613.87		05/06/2021
Venta 04-06-2021	620.81	Variación mensual	
Diferencial	6.94	Variación acumulada	
MONEX 03-06-2021	⇒ 618.92	Depreciación	926.715
MONEX 04-06-2021	↑ 619.06		
Variación diaria	0.14		



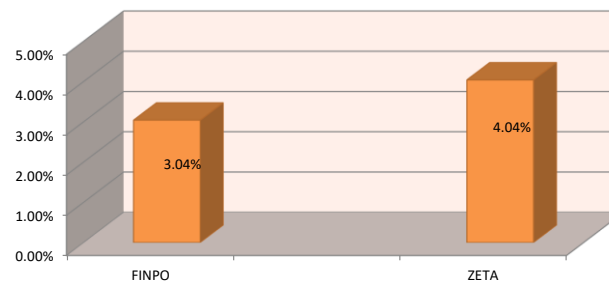
RENDIMIENTOS DE GOBIERNO O BANCO CENTRAL MENOR Y MAYOR PLAZO DEL DÍA ANTERIOR EN MERCADO SECUNDARIO Y EN TASA FIJA DEL DÍA HÁBIL BURSÁTIL ANTERIOR

Colones						
Emisor	Instrumento	Serie	Días al vencimiento	Tasa facial	Rendimiento promedio ponderado	Precio promedio ponderado
G	tp	CRG240124	950	6.46%	4.47%	104.90
G	tp	CRG250832	4041	8.33%	7.91%	103.05
Dólares						
G	tp\$	G\$101221	186	9.32%	1.71%	103.90
G	bde44	USP3699PGH49	8220	7.00%	6.56%	105.12

Fondo de Inversión a la vista	Rend. Último Año	Rend. Último Mes
Mercado de Dinero ¢	1.71%	1.18%
Mercado de Dinero \$	1.60%	1.44%
Liquidez Mixto ¢	1.76%	1.29%
Liquidez Mixto \$	1.63%	1.28%

Fondos Inmobiliarios	FINPO	ZETA
Rendimiento Líquido Último Año	3.04%	4.04%
Rendimiento Líquido Último Mes	3.12%	3.88%
Rendimiento Líquido Acumulado	2.90%	4.04%
Valor Bruto en dólares	5,298.81	1,006.77
Activo Neto en dólares	37,208,293.35	69,299,331.99

Rend. Líquido Fondos Inmobiliarios Último año



Descargo de Responsabilidad

El presente boletín se trata de comunicación comercial que no constituye asesoría ni debe ser considerado un sustituto de este servicio, y ha sido elaborado con un fin informativo general, sin tomar en cuenta los objetivos de inversión, situación financiera, aversión al riesgo y las necesidades particulares de un inversionista. De tal manera que este documento no se constituye en una recomendación explícita de inversión, calificación o bondad de un valor. Asimismo, no se da garantía, ni se acepta responsabilidad sobre la exactitud o detalle de la información aquí suministrada. Todas las afirmaciones que no estén basadas en hechos, constituyen únicamente opiniones actuales que puedan sufrir modificaciones y no necesariamente representan la opinión o punto de vista de este Puesto de Bolsa.