

## Mercado Local

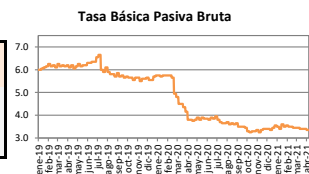
martes 1 de junio de 2021

### Indicadores Económicos

Índice de Precios al Consumidor		Tasa de Política Monetaria
Objetivo	2% - 4%	0.75%
Var. mensual: Abril	0.29%	
Acumulado de 2021	0.24%	
IPC Interanual	1.21%	

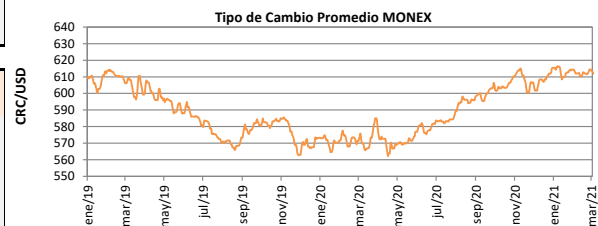
Tasa Básica Pasiva Nominal	
Del 20-05-21 al 26-05-21	3.15%
Del 27-05-21 al 02-06-21	3.20%
Variación Semanal	↑ 0.05%
Tasa Efectiva en Dólares	
Del 20-05-21 al 26-05-21	1.57%
Del 27-05-21 al 02-06-21	1.58%
Variación Semanal	↑ 0.01%

Ti Merc. Integrado Liquidez CRC	
Límite Mínimo	0.01%
Límite Máximo	1.50%
Promedio sesión	1.11%



### Mercado de divisas

BCCR	Dólar	Variación del tipo de cambio de MONEX	UDE
Compra 01-06-2021	613.03	Variación mensual 0.86%	02/06/2021
Venta 01-06-2021	621.39		
Diferencial	8.36	Variación acumulada 0.71%	
MONEX 31-05-2021	620.20	Depreciación	
MONEX 01-06-2021	619.81		926.456
Variación diaria	(0.39)		

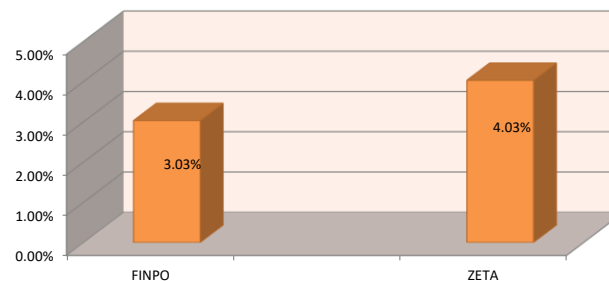


### RENDIMIENTOS DE GOBIERNO O BANCO CENTRAL MENOR Y MAYOR PLAZO DEL DÍA ANTERIOR EN MERCADO SECUNDARIO Y EN TASA FIJA DEL DÍA HÁBIL BURSÁTIL ANTERIOR

Colones						
Emisor	Instrumento	Serie	Días al vencimiento	Tasa facial	Rendimiento promedio ponderado	Precio promedio ponderado
BCCR	bem	BCFJA120122	221	8.50%	1.27%	104.41
G	tp	G190630	3258	10.35%	7.85%	116.00
Dólares						
G	tp\$	G\$170822	436	5.52%	2.89%	103.10
G	tp\$	G\$221130	3411	6.67%	6.04%	104.50

Fondo de Inversión a la vista	Rend. Último Año	Rend. Último Mes
Mercado de Dinero ¢	1.73%	1.19%
Mercado de Dinero \$	1.61%	1.45%
Liquidez Mixto ¢	1.77%	1.30%
Liquidez Mixto \$	1.63%	1.29%
Fondos Inmobiliarios	FINPO	ZETA
Rendimiento Líquido Último Año	3.03%	4.03%
Rendimiento Líquido Último Mes	3.08%	3.89%
Rendimiento Líquido Acumulado	3.10%	4.05%
Valor Bruto en dólares	5,310.78	1,006.57
Activo Neto en dólares	37,292,303.19	69,285,556.44

### Rend. Líquido Fondos Inmobiliarios Último año



### Descargo de Responsabilidad

El presente boletín se trata de comunicación comercial que no constituye asesoría ni debe ser considerado un sustituto de este servicio, y ha sido elaborado con un fin informativo general, sin tomar en cuenta los objetivos de inversión, situación financiera, aversión al riesgo y las necesidades particulares de un inversionista. De tal manera que este documento no se constituye en una recomendación explícita de inversión, calificación o bondad de un valor. Asimismo, no se da garantía, ni se acepta responsabilidad sobre la exactitud o detalle de la información aquí suministrada. Todas las afirmaciones que no estén basadas en hechos, constituyen únicamente opiniones actuales que puedan sufrir modificaciones y no necesariamente representan la opinión o punto de vista de este Puesto de Bolsa.