

Mercado Internacional

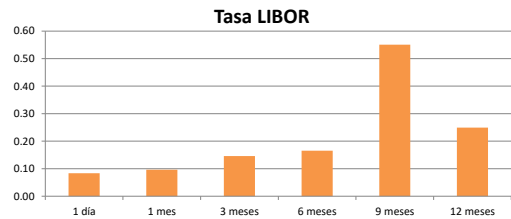
28-jun-21

Datos de Mercado

| Índices | Último | Cambio | Cambio % | Materias Primas | Último | Cambio | Cambio % |
|----------------------|-----------|---------|----------|------------------|----------|--------|----------|
| EE.UU. | | | | | | | |
| Dow Jones Industrial | 34,283.27 | -150.57 | -0.44 | Petróleo (WTI) | 72.76 | -1.29 | -1.74 |
| S&P 500 | 4,290.61 | 9.91 | 0.23 | Petróleo (Brent) | 74.62 | -1.56 | -2.05 |
| Nasdaq Composite | 14,500.51 | 140.12 | 0.98 | Oro | 1,779.60 | 3.00 | 0.17 |
| Europa | | | | | | | |
| EURO STOXX 50 | 4,089.91 | -30.75 | -0.75 | Plata | 26.19 | 0.10 | 0.38 |
| FTSE 100 | 7,072.97 | -63.10 | -0.88 | Gas Natural | 3.62 | 0.12 | 3.46 |
| DAX | 15,554.18 | -53.79 | -0.34 | Café | 162.25 | 5.00 | 3.18 |
| CAC | 6,558.02 | -64.85 | -0.98 | Azúcar | 17.23 | 0.33 | 1.95 |
| IBEX 35 | 8,913.70 | -181.30 | -1.99 | Maíz | 675.25 | 38.75 | 6.09 |
| Asia | | | | | | | |
| Nikkei | 28,920.00 | -30.00 | -0.10 | Trigo | 643.50 | 6.50 | 1.02 |
| Hang Seng | 29,268.30 | -19.92 | -0.07 | | | | |
| S&P/ASX 200 | 7,307.29 | -0.76 | -0.01 | | | | |
| Shanghai Composite | 3,606.37 | -1.19 | -0.03 | | | | |

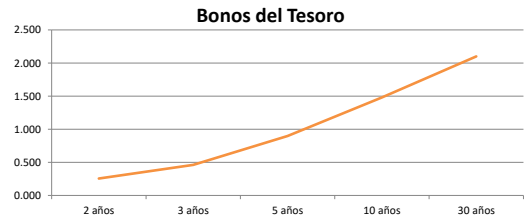
Tasas Internacionales

| | Tasa (%) | |
|------------------------------------|----------|------|
| Tasa de Fondos Federales de la Fed | 0.25 | |
| Tasa del Banco Central Europeo | 0.00 | |
| Tasa del Banco de Inglaterra | 0.10 | |
| Tasa Prime | 3.25 | |
| Tasas LIBOR | 1 día | 0.08 |
| Tasas LIBOR | 1 mes | 0.10 |
| Tasas LIBOR | 3 meses | 0.15 |
| Tasas LIBOR | 6 meses | 0.17 |
| Tasas LIBOR | 9 meses | 0.55 |
| Tasas LIBOR | 12 meses | 0.25 |



Letras, notas y bonos del Tesoro EE.UU.

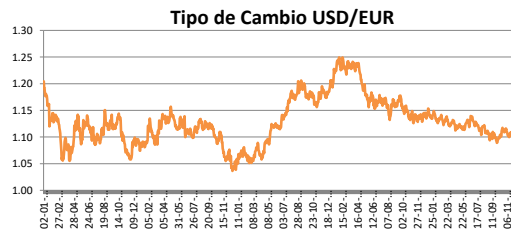
| | Rend. (%) | | |
|----------------------|-----------|--------|-------|
| Letra del Tesoro | 3 meses | 0.046 | |
| Letra del Tesoro | 6 meses | 0.048 | |
| Letra del Tesoro | 12 meses | 0.072 | |
| Nota del Tesoro EEUU | 2 años | 99.74 | 0.255 |
| Nota del Tesoro EEUU | 3 años | 99.38 | 0.46 |
| Nota del Tesoro EEUU | 5 años | 99.89 | 0.90 |
| Nota del Tesoro EEUU | 10 años | 101.33 | 1.48 |
| Bono del Tesoro EEUU | 30 años | 106.11 | 2.10 |



Monedas

| | |
|----------------------------------|----------|
| Colón - Dólar EE.UU. ** | 624.00 |
| Euro - Dólar EE.UU. | 1.1923 |
| Yen - Dólar EE.UU. | 110.6200 |
| Dólar EE.UU. - Libra Esterlina | 1.3876 |
| Franco Suizo - Dólar EE.UU. | 0.9201 |
| Dólar Australiano - Dólar EE.UU. | 0.7564 |
| Dólar Canadiense - Dólar EE.UU. | 1.2344 |

** Tipo de Cambio Venta Popular Valores



Indicadores Economicos

| EE.UU. | Variación Mensual | Variación Anual |
|----------------------|-------------------|-----------------|
| Inflación | 0.60 | 5.00 |
| Tasa de desempleo | | 5.80 |
| PIB | | 0.40 |
| Crédito para consumo | | 2.40 |
| Gasto de Consumo | | 18.90 |

Eurozona

| | |
|--------------------------------|--------|
| Tasa de desempleo | 8.00 |
| Inflación variación interanual | 2.00 |
| PIB variación interanual | (1.30) |

China

| | |
|-------------------|-------|
| Tasa de desempleo | 4.24 |
| Inflación | 1.30 |
| PIB | 18.30 |

Descargo de Responsabilidad

El presente boletín se trata de comunicación comercial que no constituye asesoría ni debe ser considerado un sustituto de este servicio, y ha sido elaborado con un fin informativo general, sin tomar en cuenta los objetivos de inversión, situación financiera, aversión al riesgo y las necesidades particulares de un inversionista. De tal manera que este documento no se constituye en una recomendación explícita de inversión, calificación o bondad de un valor. Asimismo, no se da garantía, ni se acepta responsabilidad sobre la exactitud o detalle de la información aquí suministrada. Todas las afirmaciones que no estén basadas en hechos, constituyen únicamente opiniones actuales que puedan sufrir modificaciones y no necesariamente representan la opinión o punto de vista de este Puesto de Bolsa.