

## Mercado Internacional

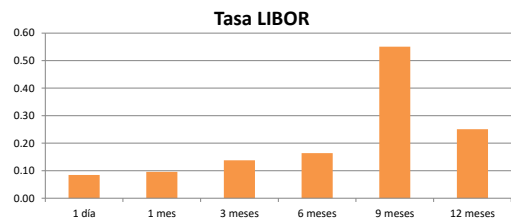
22-jun-21

### Datos de Mercado

Índices	Último	Cambio	Cambio %	Materias Primas	Último	Cambio	Cambio %
<b>EE.UU.</b>							
Dow Jones Industrial	33,945.58	68.61	0.20	Petróleo (WTI)	73.06	-0.60	-0.81
S&P 500	4,246.44	21.65	0.51	Petróleo (Brent)	74.87	-0.03	-0.04
Nasdaq Composite	14,253.27	111.79	0.79	Oro	1,777.00	-4.80	-0.27
<b>Europa</b>							
EURO STOXX 50	4,123.13	10.80	0.26	Plata	25.81	-0.22	-0.83
FTSE 100	7,090.01	27.72	0.39	Gas Natural	3.27	0.08	2.38
DAX	15,636.33	33.09	0.21	Café	151.25	-1.10	-0.72
CAC	6,611.50	8.96	0.14	Azúcar	16.43	-0.35	-2.09
IBEX 35	9,053.30	1.60	0.02	Maíz	660.50	1.25	0.19
				Trigo	652.00	-9.50	-1.44
<b>Asia</b>							
Nikkei	28,780.00	30.00	0.10				
Hang Seng	28,309.76	-179.24	-0.63				
S&P/ASX 200	7,342.20	106.89	1.48				
Shanghai Composite	3,557.41	28.23	0.80				

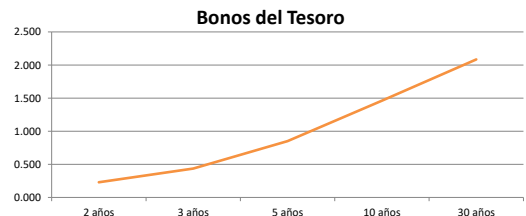
### Tasas Internacionales

	Tasa (%)	
Tasa de Fondos Federales de la Fed	0.25	
Tasa del Banco Central Europeo	0.00	
Tasa del Banco de Inglaterra	0.10	
Tasa Prime	3.25	
Tasas LIBOR	1 día	0.08
Tasas LIBOR	1 mes	0.10
Tasas LIBOR	3 meses	0.14
Tasas LIBOR	6 meses	0.16
Tasas LIBOR	9 meses	0.55
Tasas LIBOR	12 meses	0.25



### Letras, notas y bonos del Tesoro EE.UU.

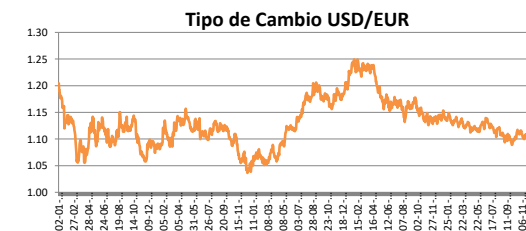
	Rend. (%)		
Letra del Tesoro	3 meses	0.037	
Letra del Tesoro	6 meses	0.048	
Letra del Tesoro	12 meses	0.079	
Nota del Tesoro EEUU	2 años	99.80	0.229
Nota del Tesoro EEUU	3 años	99.45	0.44
Nota del Tesoro EEUU	5 años	99.52	0.85
Nota del Tesoro EEUU	10 años	101.52	1.46
Bono del Tesoro EEUU	30 años	106.47	2.08



### Monedas

Colón - Dólar EE.UU. **	625.00
Euro - Dólar EE.UU.	1.1941
Yen - Dólar EE.UU.	110.6500
Dólar EE.UU. - Libra Esterlina	1.3949
Franco Suizo - Dólar EE.UU.	0.9182
Dólar Australiano - Dólar EE.UU.	0.7556
Dólar Canadiense - Dólar EE.UU.	1.2310

\*\* Tipo de Cambio Venta Popular Valores



### Indicadores Economicos

EE.UU.	Variación Mensual	Variación Anual
Inflación	0.60	5.00
Tasa de desempleo		5.80
PIB		0.40
Crédito para consumo		2.40
Gasto de Consumo		28.50

### Eurozona

Tasa de desempleo	8.00
Inflación variación interanual	2.00
PIB variación interanual	(1.30)

### China

Tasa de desempleo	4.24
Inflación	1.30
PIB	18.30

### Descargo de Responsabilidad

El presente boletín se trata de comunicación comercial que no constituye asesoría ni debe ser considerado un sustituto de este servicio, y ha sido elaborado con un fin informativo general, sin tomar en cuenta los objetivos de inversión, situación financiera, aversión al riesgo y las necesidades particulares de un inversionista. De tal manera que este documento no se constituye en una recomendación explícita de inversión, calificación o bondad de un valor. Asimismo, no se da garantía, ni se acepta responsabilidad sobre la exactitud o detalle de la información aquí suministrada. Todas las afirmaciones que no estén basadas en hechos, constituyen únicamente opiniones actuales que puedan sufrir modificaciones y no necesariamente representan la opinión o punto de vista de este Puesto de Bolsa.