

Mercado Internacional

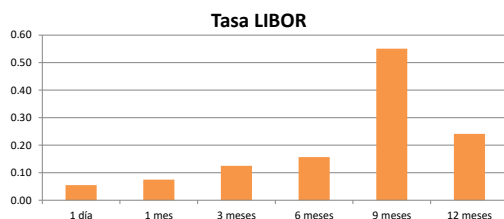
10-jun-21

Datos de Mercado

| Índices | Último | Cambio | Cambio % | Materias Primas | Último | Cambio | Cambio % |
|----------------------|-----------|--------|----------|------------------|----------|--------|----------|
| EE.UU. | | | | | | | |
| Dow Jones Industrial | 34,466.24 | 19.10 | 0.06 | Petróleo (WTI) | 70.17 | 0.21 | 0.30 |
| S&P 500 | 4,239.18 | 19.63 | 0.47 | Petróleo (Brent) | 72.41 | 0.19 | 0.26 |
| Nasdaq Composite | 14,020.33 | 108.58 | 0.78 | Oro | 1,899.80 | 6.60 | 0.35 |
| Europa | | | | | | | |
| EURO STOXX 50 | 4,096.07 | -0.78 | -0.02 | Plata | 28.15 | 0.15 | 0.53 |
| FTSE 100 | 7,088.18 | 7.17 | 0.10 | Gas Natural | 3.16 | 0.03 | 0.83 |
| DAX | 15,571.22 | -9.92 | -0.06 | Café | 158.70 | 1.50 | 0.95 |
| CAC | 6,546.49 | -16.96 | -0.26 | Azúcar | 17.66 | -0.07 | -0.39 |
| IBEX 35 | 9,133.80 | -22.30 | -0.24 | Maíz | 698.75 | 8.00 | 1.16 |
| | | | | Trigo | 682.50 | 0.25 | 0.04 |
| Asia | | | | | | | |
| Nikkei | 28,960.00 | 40.00 | 0.14 | | | | |
| Hang Seng | 28,738.88 | -3.75 | -0.01 | | | | |
| S&P/ASX 200 | 7,302.50 | 32.30 | 0.44 | | | | |
| Shanghai Composite | 3,610.86 | 19.46 | 0.54 | | | | |

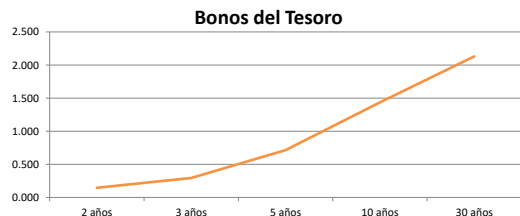
Tasas Internacionales

| | Tasa (%) | |
|------------------------------------|----------|------|
| Tasa de Fondos Federales de la Fed | 0.25 | |
| Tasa del Banco Central Europeo | 0.00 | |
| Tasa del Banco de Inglaterra | 0.10 | |
| Tasa Prime | 3.25 | |
| Tasas LIBOR | 1 día | 0.05 |
| Tasas LIBOR | 1 mes | 0.07 |
| Tasas LIBOR | 3 meses | 0.12 |
| Tasas LIBOR | 6 meses | 0.16 |
| Tasas LIBOR | 9 meses | 0.55 |
| Tasas LIBOR | 12 meses | 0.24 |



Letras, notas y bonos del Tesoro EE.UU.

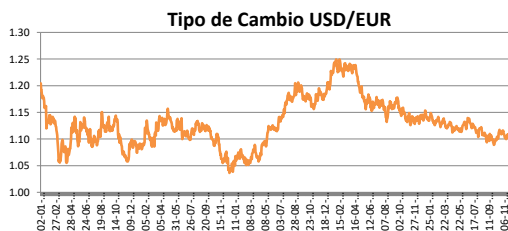
| | Rend. (%) | | |
|----------------------|-----------|--------|-------|
| Letra del Tesoro | 3 meses | 0.023 | |
| Letra del Tesoro | 6 meses | 0.037 | |
| Letra del Tesoro | 12 meses | 0.048 | |
| Nota del Tesoro EEUU | 2 años | 99.96 | 0.146 |
| Nota del Tesoro EEUU | 3 años | 99.88 | 0.29 |
| Nota del Tesoro EEUU | 5 años | 100.17 | 0.72 |
| Nota del Tesoro EEUU | 10 años | 101.75 | 1.44 |
| Bono del Tesoro EEUU | 30 años | 105.42 | 2.13 |



Monedas

| | |
|----------------------------------|----------|
| Colón - Dólar EE.UU. ** | 625.00 |
| Euro - Dólar EE.UU. | 1.2173 |
| Yen - Dólar EE.UU. | 109.3200 |
| Dólar EE.UU. - Libra Esterlina | 1.4176 |
| Franco Suizo - Dólar EE.UU. | 0.8948 |
| Dólar Australiano - Dólar EE.UU. | 0.7752 |
| Dólar Canadiense - Dólar EE.UU. | 1.2097 |

** Tipo de Cambio Venta Popular Valores



Indicadores Economicos

| EE.UU. | Variación Mensual | Variación Anual |
|----------------------|-------------------|-----------------|
| Inflación | 0.60 | 5.00 |
| Tasa de desempleo | | 5.80 |
| PIB | | 0.40 |
| Crédito para consumo | | 2.40 |
| Gasto de Consumo | | 28.50 |

Eurozona

| | |
|--------------------------------|--------|
| Tasa de desempleo | 8.00 |
| Inflación variación interanual | 2.00 |
| PIB variación interanual | (1.30) |

China

| | |
|-------------------|-------|
| Tasa de desempleo | 4.24 |
| Inflación | 1.30 |
| PIB | 18.30 |

Descargo de Responsabilidad

El presente boletín se trata de comunicación comercial que no constituye asesoría ni debe ser considerado un sustituto de este servicio, y ha sido elaborado con un fin informativo general, sin tomar en cuenta los objetivos de inversión, situación financiera, aversión al riesgo y las necesidades particulares de un inversionista. De tal manera que este documento no se constituye en una recomendación explícita de inversión, calificación o bondad de un valor. Asimismo, no se da garantía, ni se acepta responsabilidad sobre la exactitud o detalle de la información aquí suministrada. Todas las afirmaciones que no estén basadas en hechos, constituyen únicamente opiniones actuales que puedan sufrir modificaciones y no necesariamente representan la opinión o punto de vista de este Puesto de Bolsa.