

## Mercado Internacional

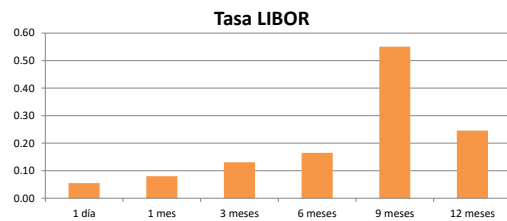
04-jun-21

### Datos de Mercado

| Índices              | Último    | Cambio | Cambio % | Materias Primas  | Último   | Cambio | Cambio % |
|----------------------|-----------|--------|----------|------------------|----------|--------|----------|
| <b>EE.UU.</b>        |           |        |          |                  |          |        |          |
| Dow Jones Industrial | 34,756.39 | 179.35 | 0.52     | Petróleo (WTI)   | 69.38    | 0.57   | 0.83     |
| S&P 500              | 4,229.89  | 37.04  | 0.88     | Petróleo (Brent) | 71.66    | 0.35   | 0.49     |
| Nasdaq Composite     | 13,814.49 | 199.98 | 1.47     | Oro              | 1,891.40 | 20.20  | 1.08     |
| <b>Europa</b>        |           |        |          |                  |          |        |          |
| EURO STOXX 50        | 4,089.38  | 10.14  | 0.25     | Plata            | 27.90    | 0.42   | 1.54     |
| FTSE 100             | 7,069.04  | 4.69   | 0.07     | Gas Natural      | 3.10     | 0.06   | 1.94     |
| DAX                  | 15,692.90 | 60.23  | 0.39     | Café             | 161.65   | 4.05   | 2.57     |
| CAC                  | 6,515.66  | 7.74   | 0.12     | Azúcar           | 17.71    | 0.28   | 1.61     |
| IBEX 35              | 9,088.30  | -54.10 | -0.59    | Maíz             | 681.00   | 19.00  | 2.87     |
|                      |           |        |          | Trigo            | 685.00   | 8.75   | 1.29     |
| <b>Asia</b>          |           |        |          |                  |          |        |          |
| Nikkei               | 29,150.00 | 220.00 | 0.76     |                  |          |        |          |
| Hang Seng            | 28,918.10 | -47.93 | -0.17    |                  |          |        |          |
| S&P/ASX 200          | 7,295.35  | 35.21  | 0.48     |                  |          |        |          |
| Shanghai Composite   | 3,591.85  | 7.63   | 0.21     |                  |          |        |          |

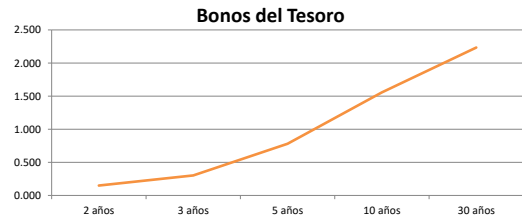
### Tasas Internacionales

|                                    | Tasa (%) |      |
|------------------------------------|----------|------|
| Tasa de Fondos Federales de la Fed | 0.25     |      |
| Tasa del Banco Central Europeo     | 0.00     |      |
| Tasa del Banco de Inglaterra       | 0.10     |      |
| Tasa Prime                         | 3.25     |      |
| Tasas LIBOR                        | 1 día    | 0.05 |
| Tasas LIBOR                        | 1 mes    | 0.08 |
| Tasas LIBOR                        | 3 meses  | 0.13 |
| Tasas LIBOR                        | 6 meses  | 0.16 |
| Tasas LIBOR                        | 9 meses  | 0.55 |
| Tasas LIBOR                        | 12 meses | 0.25 |



### Letras, notas y bonos del Tesoro EE.UU.

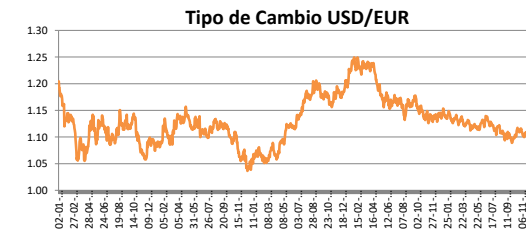
|                      | Rend. (%) |        |       |
|----------------------|-----------|--------|-------|
| Letra del Tesoro     | 3 meses   | 0.018  |       |
| Letra del Tesoro     | 6 meses   | 0.033  |       |
| Letra del Tesoro     | 12 meses  | 0.043  |       |
| Nota del Tesoro EEUU | 2 años    | 99.95  | 0.150 |
| Nota del Tesoro EEUU | 3 años    | 99.85  | 0.30  |
| Nota del Tesoro EEUU | 5 años    | 99.85  | 0.78  |
| Nota del Tesoro EEUU | 10 años   | 100.63 | 1.56  |
| Bono del Tesoro EEUU | 30 años   | 103.09 | 2.23  |



### Monedas

|                                  |          |
|----------------------------------|----------|
| Colón - Dólar EE.UU. **          | 624.00   |
| Euro - Dólar EE.UU.              | 1.2169   |
| Yen - Dólar EE.UU.               | 109.5000 |
| Dólar EE.UU. - Libra Esterlina   | 1.4163   |
| Franco Suizo - Dólar EE.UU.      | 0.8989   |
| Dólar Australiano - Dólar EE.UU. | 0.7744   |
| Dólar Canadiense - Dólar EE.UU.  | 1.2077   |

\*\* Tipo de Cambio Venta Popular Valores



### Indicadores Economicos

| EE.UU.               | Variación Mensual | Variación Anual |
|----------------------|-------------------|-----------------|
| Inflación            | 0.80              | 4.20            |
| Tasa de desempleo    |                   | 5.80            |
| PIB                  |                   | 0.40            |
| Crédito para consumo |                   | 0.90            |
| Gasto de Consumo     |                   | 28.50           |

### Eurozona

|                                |        |
|--------------------------------|--------|
| Tasa de desempleo              | 8.00   |
| Inflación variación interanual | 2.00   |
| PIB variación interanual       | (1.80) |

### China

|                   |       |
|-------------------|-------|
| Tasa de desempleo | 4.24  |
| Inflación         | 0.90  |
| PIB               | 18.30 |

### Descargo de Responsabilidad

El presente boletín se trata de comunicación comercial que no constituye asesoría ni debe ser considerado un sustituto de este servicio, y ha sido elaborado con un fin informativo general, sin tomar en cuenta los objetivos de inversión, situación financiera, aversión al riesgo y las necesidades particulares de un inversionista. De tal manera que este documento no se constituye en una recomendación explícita de inversión, calificación o bondad de un valor. Asimismo, no se da garantía, ni se acepta responsabilidad sobre la exactitud o detalle de la información aquí suministrada. Todas las afirmaciones que no estén basadas en hechos, constituyen únicamente opiniones actuales que puedan sufrir modificaciones y no necesariamente representan la opinión o punto de vista de este Puesto de Bolsa.